

GRUPA KAPITAŁOWA PROJPRZEM S.A.

**SKRÓCONE ŚRÓDROCZNE SKONSOLIDOWANE SPRAWOZDANIE FINANSOWE
ZA I PÓŁROCZE 2009 ROKU – NA DZIEŃ 30 CZERWCA 2009 ROKU**


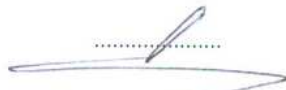


BYDGOSZCZ, 26 SIERPANIA 2009 ROKU

Nazwa grupy kapitałowej:	PROJPRZEM S.A.		
Okres objęty sprawozdaniem finansowym:	I półrocze 2009 roku – na dzień 30.06.2009	Waluta sprawozdawcza:	złoty polski (PLN)
Poziom zaokrąglenia:	wszystkie kwoty wyrażone są w tysiącach złotych polskich (o ile nie wskazano inaczej)		

SKONSOLIDOWANE SPRAWOZDANIE Z SYTUACJI FINANSOWEJ NA DZIEŃ 30.06.2009 ROKU			
Aktywa	na dzień		
	30.06.2009	31.12.2008	30.06.2008
AKTYWA TRWAŁE	57 805	57 518	53 438
Rzeczowe aktywa trwałe	48 330	47 858	49 647
Nieruchomości inwestycyjne	5 268	5 268	-
Wartości niematerialne	338	386	97
Długoterminowe aktywa finansowe dostępne do sprzedaży	63	73	80
Rozliczenia międzyokresowe	72	-	-
Aktywa z tytułu odroczonego podatku dochodowego	3 734	3 933	3 614
AKTYWA OBROTOWE	94 889	103 844	120 548
Zapasy	41 878	35 495	36 701
Należności z tytułu dostaw i usług	26 689	22 698	47 450
Należności z tytułu bieżącego podatku dochodowego	860	117	-
Pozostałe należności krótkoterminowe	4 623	4 704	4 132
Pozostałe krótkoterminowe aktywa finansowe	60	-	-
Rozliczenia międzyokresowe	832	289	1 063
Środki pieniężne	19 947	40 541	31 202
AKTYWA RAZEM	152 694	161 362	173 986

Pasywa	na dzień		
	30.06.2009	31.12.2008	30.06.2008
KAPITAŁ WŁASNY	108 517	115 801	107 684
Kapitał własny przypadający akcjonariuszom/udziałowcom jednostki dominującej	108 511	115 795	107 678
Kapitał podstawowy	6 024	6 024	6 024
Kapitał zapasowy ze sprzedaży akcji własnych powyżej ich wartości nominalnej	61 682	61 682	61 682
Pozostały kapitał zapasowy	5 624	4 470	3 993
Kapitały rezerwowe	35 504	27 307	27 133
Wynik finansowy roku obrotowego	(1 439)	10 340	2 760
Kapitał z wyceny transakcji zabezpieczających oraz różnice kursowe z konsolidacji	(128)	(103)	11
Niepodzielony wynik finansowy	1 244	6 075	6 075
Udziały mniejszości	6	6	6
ZOBOWIĄZANIA	44 177	45 561	66 302
Zobowiązania długoterminowe	4 216	3 743	3 238
Długoterminowe rezerwy na zobowiązania z tytułu świadczeń pracowniczych	1 431	1 426	1 312
Rezerwa z tytułu odroczonego podatku dochodowego	2 785	2 317	1 926
Zobowiązania krótkoterminowe	39 961	41 818	63 064
Krótkoterminowe kredyty i pożyczki	6 379	2 474	546
Pozostałe krótkoterminowe zobowiązania finansowe	-	3 167	-
Zobowiązania z tytułu dostaw i usług	16 128	23 153	39 164
Zobowiązania z tytułu bieżącego podatku dochodowego	-	4 178	2 741
Zobowiązania wobec Akcjonariuszy z tytułu dywidendy	6 024	-	-
Pozostałe zobowiązania krótkoterminowe	4 954	4 565	18 198
Krótkoterminowe rezerwy na zobowiązania z tytułu świadczeń pracowniczych	1 623	1 451	1 844
Rozliczenia międzyokresowe	4 853	2 830	571
PASYWA RAZEM	152 694	161 362	173 986

Bydgoszcz, dnia 26 sierpnia 2009 roku

 Władysław Pietrzak Osoba, której powierzono prowadzenie ksiąg rachunkowych: Wiceprezes Zarządu ds. finansowo-księgowych	 Tadeusz Nawrocki Wiceprezes Zarządu ds. Technicznych	 Władysław Pietrzak Wiceprezes Zarządu ds. finansowo-księgowych	 Henryk Chyliński Prezes Zarządu
--	--	---	--


Nazwa grupy kapitałowej:	PROJPRZEM S.A.		
Okres objęty sprawozdaniem finansowym:	I półrocze 2009 roku – na dzień 30.06.2009	Waluta sprawozdawcza:	złoty polski (PLN)
Poziom zaokrąglenia:	wszystkie kwoty wyrażone są w tysiącach złotych polskich (o ile nie wskazano inaczej)		


SKONSOLIDOWANE SPRAWOZDANIE Z CAŁKOWITYCH DOCHODÓW ZA OKRES OD 01.01 DO 30.06.2009 ROKU			
Wariant kalkulacyjny	za okres		
	od 01.01.2009 do 30.06.2009	od 01.01.2008 do 30.06.2008	
Działalność kontynuowana			
Przychody ze sprzedaży	52 994	105 474	
Przychody ze sprzedaży produktów	52 825	103 578	
Przychody ze sprzedaży towarów i materiałów	169	1 896	
Koszt własny sprzedaży (koszt sprzedanych produktów, usług, towarów i materiałów)	38 390	89 718	
Koszt wytworzenia sprzedanych produktów	38 252	87 873	
Koszt sprzedanych towarów i materiałów	138	1 845	
Zysk (strata) brutto ze sprzedaży	14 604	15 756	
Koszty sprzedaży	3 463	977	
Koszty ogólnego zarządu	12 208	10 825	
Zysk (strata) ze sprzedaży	(1 067)	3 954	
Pozostałe przychody operacyjne	298	707	
Pozostałe koszty operacyjne	684	341	
Zysk (strata) na działalności operacyjnej	(1 453)	4 320	
Przychody (koszty) finansowe	681	(665)	
Pozostałe zyski (straty) z inwestycji	-	-	
Zysk (strata) przed opodatkowaniem	(772)	3 655	
Podatek dochodowy	(667)	895	
część bieżąca	-	3 258	
część odroczone	667	(2 363)	
Zysk (strata) netto z działalności kontynuowanej	(1 439)	2 760	
Działalność zaniechana			
Strata netto z działalności zaniechanej	-	-	
ZYSK (STRATA) NETTO	(1 439)	2 760	
Inne całkowite dochody			
Inwestycje dostępne do sprzedaży:	(2)	2	
- zyski (straty) z tytułu wyceny długoterminowych aktywów finansowych dostępnych do sprzedaży	(2)	2	
Różnice kursowe z wyceny jednostek działających za granicą	(25)	17	
Podatek dochodowy dotyczący innych całkowitych dochodów	-	-	
Inne całkowite dochody	(27)	19	
CAŁKOWITY DOCHÓD ZA OKRES	(1 466)	2 779	
Zysk (strata) netto, z tego przypadający:	(1 439)	2 760	
- akcjonariuszom podmiotu dominującego	(1 439)	2 760	
- akcjonariuszom mniejszościowym	-	-	
Łączne całkowite dochody, z tego przypadające:	(1 466)	2 779	
- akcjonariuszom podmiotu dominującego	(1 466)	2 779	
- akcjonariuszom mniejszościowym	-	-	
Zysk (strata) netto na jedną akcję zwykłą:	PLN / akcję	PLN / akcję	
z działalności kontynuowanej			
- podstawowy	(0.24)	0.46	
- rozwodniony	(0.23)	0.44	
z działalności kontynuowanej i zaniechanej			
- podstawowy	(0.24)	0.46	
- rozwodniony	(0.23)	0.44	

Wartości wskaźników zysku rozwodnionego wyliczono przy uwzględnieniu emisji 180.000 warrantów zamiennych na 180.000 akcji serii F Spółki, wynikającej z Programu Motywacyjnego dla członków Zarządu Jednostki Dominującej, spółek zależnych oraz kluczowych pracowników, przyjętego przez Nadzwyczajne Walne Zgromadzenie PROJPRZEM S.A. w dniu 12 października 2006 roku.


Szczegóły Programu zawiera uchwała numer 4 NWZA, której treść jest zawarta w raporcie bieżącym numer 45/2006 z dnia 12 października 2006 roku.

Bydgoszcz, dnia 26 sierpnia 2009 roku


Władysław Pietrzak
Osoba, której powierzono prowadzenie ksiąg rachunkowych:
Wiceprezes Zarządu ds. finansowo-księgowych


Tadeusz Nawrocki
Wiceprezes Zarządu ds. Technicznych





Władysław Pietrzak
Wiceprezes Zarządu ds. finansowo-księgowych


Henryk Chyliński
Prezes Zarządu

Nazwa grupy kapitałowej:	PROJPRZEM S.A.		
Okres objęty sprawozdaniem finansowym:	I półrocze 2009 roku – na dzień 30.06.2009	Waluta sprawozdawcza:	złoty polski (PLN)
Poziom zaokrąglenia:	wszystkie kwoty wyrażone są w tysiącach złotych polskich (o ile nie wskazano inaczej)		

SKONSOLIDOWANE SPRAWOZDANIE Z PRZEPŁYWÓW PIENIĘŻNYCH ZA OKRES OD 01.01 DO 30.06.2009 ROKU		
Metoda pośrednia	za okres	
	od 01.01.2009 do 30.06.2009	od 01.01.2008 do 30.06.2008
Przepływy środków pieniężnych z działalności operacyjnej		
Zysk przed opodatkowaniem	(772)	3 655
Korekty:	7 647	1 668
Amortyzacja wartości niematerialnych	85	79
Amortyzacja środków trwałych	1 768	1 792
(Zysk) strata na działalności inwestycyjnej, w tym na sprzedaży rzeczowych aktywów trwałych	5 025	(446)
(Zysk) strata z tytułu różnic kursowych	741	231
Koszty odsetek	28	12
Środki pieniężne z działalności operacyjnej przed uwzględnieniem zmian w kapitale obrotowym	6 875	5 323
Zmiana stanu zapasów	(6 383)	(8 550)
Zmiana stanu należności	(3 970)	(20 626)
Zmiana stanu zobowiązań	(12 879)	37 025
Zmiana stanu rezerw	177	(390)
Inne korekty, w tym z tytułu rozliczeń międzyokresowych	(4 302)	(6 672)
Środki pieniężne wygenerowane w toku działalności operacyjnej	(20 482)	6 110
Podatek dochodowy odroczone	(667)	2 363
Zapłacony podatek dochodowy	4 921	(800)
Środki pieniężne netto z działalności operacyjnej	(16 228)	7 673
Przepływy środków pieniężnych z działalności inwestycyjnej		
Wydatki na nabycie wartości niematerialnych	(36)	-
Wydatki na nabycie rzeczowych aktywów trwałych	(2 487)	(2 696)
Wpływy ze sprzedaży rzeczowych aktywów trwałych	-	5 117
Wpływy ze sprzedaży aktywów finansowych przeznaczonych do obrotu	3	-
Wydatki z tytułu zapłaty zobowiązań finansowych przeznaczonych do obrotu	(4 982)	-
Środki pieniężne netto wykorzystane w działalności inwestycyjnej	(7 502)	2 421
Przepływy środków pieniężnych z działalności finansowej		
Wpływy z tytułu zaciągnięcia kredytów i pożyczek	3 905	388
Odsetki zapłacone	(28)	(12)
Środki pieniężne netto z działalności finansowej	3 877	376
Zwiększenie (zmniejszenie) netto stanu środków pieniężnych i ekwiwalentów środków pieniężnych	(19 853)	10 470
Środki pieniężne i ich ekwiwalenty na początek okresu	39 805	21 112
Zmiana stanu środków pieniężnych i ich ekwiwalentów z tytułu różnic kursowych	(741)	231
Środki pieniężne i ich ekwiwalenty na koniec okresu	19 952	31 582


Bydgoszcz, dnia 26 sierpnia 2009 roku

			
Władysław Pietrzak	Tadeusz Nawrocki	Władysław Pietrzak	Henryk Chyliński
Osoba, której powierzono prowadzenie ksiąg rachunkowych: Wiceprezes Zarządu ds. finansowo-księgowych	Wiceprezes Zarządu ds. Technicznych	Wiceprezes Zarządu ds. finansowo-księgowych	Prezes Zarządu

Nazwa grupy kapitałowej:	PROJPRZEM S.A.		
Okres objęty sprawozdaniem finansowym:	I półrocze 2009 roku – na dzień 30.06.2009	Waluta sprawozdawcza:	złoty polski (PLN)
Poziom zaokrągleń:	wszystkie kwoty wyrażone są w tysiącach złotych polskich (o ile nie wskazano inaczej)		

SKONSOLIDOWANE SPRAWOZDANIE ZE ZMIAN W KAPITALE WŁASNYM W OKRESIE OD 01.01 DO 30.06.2009 ROKU									
Wyszczególnienie	Kapitał przypadający na udziałowców jednostki dominującej							Udziały mniejszości	Kapitał własny razem
	Kapitał podstawowy	Kapitał zapasowy	Pozostałe kapitały rezerwowe	Różnice kursowe z konsolidacji	Wynik finansowy netto roku obrotowego	Niepodzielony wynik finansowy	Razem		
Saldo na dzień 01.01.2009 roku	6 024	66 152	27 307	(103)	-	16 415	115 795	6	115 801
Zmiany zasad (polityki) rachunkowości	-	-	-	-	-	-	-	-	-
Saldo po zmianach	6 024	66 152	27 307	(103)	-	16 415	115 795	6	115 801
Całkowite dochody za okres, w tym przypadające:	-	-	(2)	(25)	(1 439)	-	(1 466)	-	(1 466)
- akcjonariuszom podmiotu dominującego	-	-	(2)	(25)	(1 439)	-	(1 466)	-	(1 466)
- akcjonariuszom mniejszościowym	-	-	-	-	-	-	-	-	-
Suma zysków i strat ujętych w okresie od 01.01 do 30.06.2009 roku	-	1 154	8 199	-	-	(15 171)	(5 818)	-	(5 818)
Podział wyniku finansowego	-	(147)	8 199	-	-	(15 171)	(7 119)	-	(7 119)
Koszt programu motywacyjnego	-	314	-	-	-	-	314	-	314
Wyplata dywidendy	-	987	-	-	-	-	987	-	987
Saldo na dzień 30.06.2009 roku	6 024	67 306	35 504	(128)	(1 439)	1 244	108 511	6	108 517
Saldo na dzień 01.01.2008 roku	6 024	65 143	20 554	(6)	-	15 736	107 451	1	107 452
Zmiany zasad (polityki) rachunkowości	-	-	-	-	-	-	-	-	-
Saldo po zmianach	6 024	65 143	20 554	(6)	-	15 736	107 451	1	107 452
Całkowite dochody za okres, w tym przypadające:	-	-	(1)	(97)	10 340	-	10 242	-	10 242
- akcjonariuszom podmiotu dominującego	-	-	(1)	(97)	10 340	-	10 242	-	10 242
- akcjonariuszom mniejszościowym	-	-	-	-	-	-	-	-	-
Suma zysków i strat ujętych w okresie od 01.01 do 31.12.2008 roku	-	1 009	6 754	-	-	(9 661)	(1 898)	5	(1 893)
Podział wyniku finansowego	-	55	6 582	-	-	(9 661)	(3 024)	-	(3 024)
Koszt programu motywacyjnego	-	954	-	-	-	-	954	-	954
Przeniesienie nieruchomości ze środków trwałych do inwestycji	-	-	177	-	-	-	177	-	177
Rejestracja kapitału mniejszości	-	-	(5)	-	-	-	(5)	5	-
Saldo na dzień 31.12.2008 roku	6 024	66 152	27 307	(103)	10 340	6 075	115 795	6	115 801
Saldo na dzień 01.01.2008 roku	6 024	65 143	20 554	(6)	-	15 736	107 451	1	107 452
Zmiany zasad (polityki) rachunkowości	-	-	-	-	-	-	-	-	-
Saldo po zmianach	6 024	65 143	20 554	(6)	-	15 736	107 451	1	107 452
Całkowite dochody za okres, w tym przypadające:	-	-	-	-	2 779	-	2 779	-	2 779
- akcjonariuszom podmiotu dominującego	-	-	-	-	2 779	-	2 779	-	2 779
- akcjonariuszom mniejszościowym	-	-	-	-	-	-	-	-	-
Suma zysków i strat ujętych w okresie od 01.01 do 30.06.2008 roku	-	532	6 577	-	-	(9 661)	(2 552)	5	(2 547)
Podział wyniku finansowego	-	55	6 582	-	-	(9 661)	(3 024)	-	(3 024)
Koszt programu motywacyjnego	-	477	-	-	-	-	477	-	477
Rejestracja kapitału mniejszości	-	-	(5)	-	-	-	(5)	5	-
Saldo na dzień 30.06.2008 roku	6 024	65 675	27 131	(6)	2 779	6 075	107 678	6	107 684

Bydgoszcz, dnia 26 sierpnia 2009 roku

 Władysław Pietrzak	 Tadeusz Nawrocki	 Władysław Pietrzak	 Henryk Chyliński
Osoba, której powierzono prowadzenie ksiąg rachunkowych: Wiceprezes Zarządu ds. finansowo-księgowych	Wiceprezes Zarządu ds. Technicznych	Wiceprezes Zarządu ds. finansowo-księgowych	Prezes Zarządu

Nazwa grupy kapitałowej:	PROJPRZEM S.A.		
Okres objęty sprawozdaniem finansowym:	I półrocze 2009 roku – na dzień 30.06.2009	Waluta sprawozdawcza:	złoty polski (PLN)
Poziom zaokrąglenia:	wszystkie kwoty wyrażone są w tysiącach złotych polskich (o ile nie wskazano inaczej)		

1. Grupa Kapitałowa PROJPRZEM S.A.

Na dzień 30 czerwca 2009 roku Grupa Kapitałowa PROJPRZEM S.A. składała się z następujących podmiotów:

- PROJPRZEM S.A. – Jednostki Dominującej,
oraz jednostek zależnych:
- Lubuskiego Przedsiębiorstwa Budownictwa Przemysłowego PROJPRZEM Sp. z o.o. z siedzibą w Nowej Soli, w której kapitale zakładowym PROJPRZEM S.A. posiadał 1.330 udziałów o wartości 5.000 zł każdy, co stanowiło 100% kapitału zakładowego i dawało 100% głosów na Zgromadzeniu Wspólników - kapitał zakładowy Spółki wynosił 6.650 tys. zł; Spółka wykonuje działalność w zakresie robót budowlano-montażowych.
- PROJPRZEM DOM Sp. z o.o. z siedzibą w Bydgoszczy, w której kapitale zakładowym PROJPRZEM S.A. posiadał 10.000 udziałów o wartości 100 zł każdy, co stanowiło 100% kapitału zakładowego i dawało 100% głosów na Zgromadzeniu Wspólników – kapitał zakładowy Spółki wynosił 1.000 tys. zł; Spółka została powołana w celu prowadzenia działalności deweloperskiej w zakresie budownictwa mieszkaniowego; na sfinansowanie części programu deweloperskiego zostały wniesione przez PROJPRZEM S.A. dopłaty do kapitału Spółki w wysokości 4.500 tys. złotych.
- PROJPRZEM BUD Sp. z o.o. z siedzibą w Bydgoszczy, w której kapitale zakładowym PROJPRZEM S.A. posiadał 2.454 udziałów o wartości 1.000 zł każdy, co stanowiło 99,76 % kapitału zakładowego i dawało 99,76 % głosów na Zgromadzeniu Wspólników – kapitał zakładowy Spółki wynosił 2.460 tys. zł; celem działalności Spółki jest wykonawstwo robót w zakresie budownictwa mieszkaniowego na potrzeby Grupy Kapitałowej PROJPRZEM S.A.
- PROMStahl GmbH z siedzibą w Gehrden k. Hannoveru na terenie Republiki Federalnej Niemiec, w której PROJPRZEM S.A. posiadał udziały w o wartości nominalnej 250.000 EURO, co dawało 100% głosów na Zgromadzeniu Wspólników oraz stanowiło 100% kapitału; celem powołania Spółki jest sprzedaż kompletnych systemów przeładunkowych (włącznie z ich elementami produkowanymi przez PROJPRZEM S.A.) na terenie Niemiec i innych krajów Europy Zachodniej,
- PROMStahl Polska Sp. z o.o. z siedzibą w Karpiniu k. Warszawy, w której kapitale zakładowym PROJPRZEM S.A. posiadał 5.000 udziałów o wartości 100 zł każdy, co stanowiło 100% kapitału zakładowego i dawało 100% głosów na Zgromadzeniu Wspólników – kapitał zakładowy Spółki wynosił 500 tys. zł; celem powołania Spółki jest sprzedaż kompletnych systemów przeładunkowych (włącznie z ich elementami produkowanymi przez PROJPRZEM S.A.) na terenie Polski i innych krajów Europy Środkowo-Wschodniej.

W okresie od 1 stycznia 2009 roku do 30 czerwca 2009 roku nastąpiły następujące zmiany w strukturze Grupy Kapitałowej PROJPRZEM S.A.:

- w dniu 06.04.2009 r. podwyższono kapitał zakładowy PROMStahl GmbH z dotychczasowej kwoty 50 tys. € do 250 tys. €; udziały zostały objęte przez PROJPRZEM S.A., a środki pozyskane z emisji udziałów są przeznaczone na finansowanie bieżącej działalności jednostki zależnej,
- w dniu 24.04.2009 r. podwyższono kapitał zakładowy LPBP PROJPRZEM Sp. z o.o. z dotychczasowej kwoty 5.650 tys. zł do 6.650 tys. zł; udziały zostały objęte przez PROJPRZEM S.A., a środki pozyskane z emisji udziałów są przeznaczone na finansowanie wydatków związanych z realizacją drugiego etapu pakietu inwestycyjnego (modernizacją zaplecza technicznego), stanowiącego jeden z warunków podpisania umowy prywatyzacyjnej przedsiębiorstwa państwowego Lubuskiego Przedsiębiorstwa Budownictwa Przemysłowego w Nowej Soli.

2. Metoda konsolidacji

Sprawozdanie finansowe PROJPRZEM S.A. podlega konsolidacji ze sprawozdaniami Lubuskiego Przedsiębiorstwa Budownictwa Przemysłowego PROJPRZEM Sp. z o.o., PROJPRZEM DOM Sp. z o.o., PROJPRZEM BUD Sp. z o.o., PROMStahl GmbH oraz PROMStahl Polska Sp. z o.o. metodą pełną.

Nazwa grupy kapitałowej:	PROJPRZEM S.A.		
Okres objęty sprawozdaniem finansowym:	I półrocze 2009 roku – na dzień 30.06.2009	Waluta sprawozdawcza:	złoty polski (PLN)
Poziom zaokrągleń:	wszystkie kwoty wyrażone są w tysiącach złotych polskich (o ile nie wskazano inaczej)		

3. Zatwierdzenie sprawozdania finansowego

Niniejsze skrócone śródroczne skonsolidowane sprawozdanie finansowe Grupy Kapitałowej PROJPRZEM S.A. za I półrocze 2009 roku, sporządzone na dzień 30 czerwca 2009 roku, zostało zatwierdzone do publikacji przez Zarząd PROJPRZEM S.A. w dniu 26 sierpnia 2009 roku.

4. Oświadczenie o zgodności oraz format sprawozdania finansowego

Oświadczenie o zgodności

Niniejsze skrócone śródroczne skonsolidowane sprawozdanie finansowe zostało sporządzone zgodnie z przyjętym przez Unię Europejską Międzynarodowym Standardem Sprawozdawczości Finansowej nr 34 – Śródroczna sprawozdawczość finansowa.

Zaprezentowane skonsolidowane dane finansowe za I półrocze 2009 roku oraz dane porównywalne, zgodnie z przepisami prawa, jako śródroczne skrócone skonsolidowane sprawozdanie finansowe nie podlegało badaniu biegłego rewidenta. Było natomiast poddane przeglądowi biegłego rewidenta.

Format sprawozdania finansowego

Niniejsze śródroczne skrócone skonsolidowane sprawozdanie finansowe zostało sporządzone w tysiącach polskich złotych („PLN”).

5. Stosowane zasady rachunkowości

Sporządzając niniejsze skrócone śródroczne sprawozdanie finansowe zastosowano takie same zasady (politykę) rachunkowości i metody obliczeniowe, co w ostatnim skonsolidowanym sprawozdaniu finansowym Grupy Kapitałowej PROJPRZEM S.A. za rok zakończony 31 grudnia 2008 roku, za wyjątkiem następujących zmian standardów i interpretacji zastosowanych od 1 stycznia 2009 roku:

- MSR 1 Prezentacja sprawozdań finansowych,
- MSSF 8 Segmenty operacyjne.

MSR 1 Prezentacja sprawozdań finansowych

Znowelizowany standard wprowadził zmiany w zakresie nazw poszczególnych elementów sprawozdania finansowego, ich formatu oraz prezentacji niektórych pozycji.

Standard nie wpłynął na stosowane przez Grupę Kapitałową zasady ujmowania oraz wyceny aktywów, zobowiązań, przychodów oraz kosztów. Jednakże niektóre pozycje, które Grupa Kapitałowa ujmowała dotychczas bezpośrednio w kapitale, są teraz ujmowane jako inne całkowite dochody, np. wycena długoterminowych inwestycji dostępnych do sprzedaży, różnice kursowe z wyceny jednostek działających za granicą.

MSR 1 nakłada obowiązek sporządzenia „Sprawozdania z całkowitych dochodów”. Grupa Kapitałowa prezentuje „Skonsolidowany rachunek zysków i strat” oraz „Inne całkowite dochody” łącznie, jako „Skonsolidowane sprawozdanie z całkowitych dochodów”.

MSSF 8 Segmenty operacyjne

MSSF 8 wymaga ujawnienia informacji dotyczących segmentów operacyjnych.

Wyniki segmentów operacyjnych prezentowane są w oparciu o wewnętrzne raporty sporządzane na potrzeby zarządcze. Podstawowym kryterium podziału na segmenty jest rodzaj produktów i usług. Informacje objaśniające dotyczące segmentów operacyjnych, wraz ze skorygowanymi danymi porównawczymi zostały zaprezentowane w nocie nr 9.

6. Opis zmian istotnych szacunków

W pierwszym półroczu 2009 roku:

- utworzono odpisy aktualizujące wartość należności w kwocie 95 tys. zł,
- utworzono odpisy aktualizujące wartość zapasów w kwocie 325 tys. zł,

Nazwa grupy kapitałowej:	PROJPRZEM S.A.		
Okres objęty sprawozdaniem finansowym:	I półrocze 2009 roku – na dzień 30.06.2009	Waluta sprawozdawcza:	złoty polski (PLN)
Poziom zaokrągleń:	wszystkie kwoty wyrażone są w tysiącach złotych polskich (o ile nie wskazano inaczej)		

- zwiększyła się kwota rezerwy na odroczony podatek dochodowy o kwotę 468 tys. zł,
- zmniejszyła się kwota aktywów na odroczony podatek dochodowy o kwotę 199 tys. zł,
- dokonano zmiany okresów użytkowania aktywów podlegających amortyzacji powodujących spadek amortyzacji o ok. 567 tys. zł w skali roku.

7. Ocena potrzeby przeprowadzenia testu na utratę wartości aktywów

Zgodnie z ogólnymi zasadami rachunkowości, składniki aktywów wycenia się z zachowaniem zasady ostrożności. W szczególności należy w tym celu uwzględnić zmniejszenia wartości godziwej lub użytkowej składników aktywów. Ustalenie, czy mogła nastąpić utrata wartości danego składnika aktywów, dokonuje się na podstawie testu na utratę wartości tego składnika. Międzynarodowy Standard Rachunkowości nr 36 *Utrata wartości aktywów* wymienia jako pomocne w sprawdzeniu konieczności jej przeprowadzenia badanie okoliczności ustalanych na podstawie zewnętrznych i wewnętrznych źródeł informacji.

W przypadku Grupy Kapitałowej PROJPRZEM S.A. do przesłanek, które mogą wskazywać na wystąpienie czynników mogących powodować ryzyko utraty wartości są m.in.:

- ogólna sytuacja gospodarcza w kraju i Europie, w tym w głównej mierze w obszarze dóbr inwestycyjnych, w którym działa Grupa,
- wartość bilansowa aktywów netto Emitenta przewyższająca jej kapitalizację rynkową (wartość bilansowa aktywów netto na dzień 30.06.2009 r. wynosiła 108.517 tys. zł, kapitalizacja rynkowa – 79.517 tys. zł, obliczona jako iloczyn ilości akcji 6.024.000 sztuk i ceny rynkowej akcji Emitenta w wysokości 13,20 zł jako kursu zamknięcia na GPW w dniu 30.06.2009 r.).

W IV kwartale 2009 roku Jednostka Dominująca zbada, czy okoliczności wskazujące na potrzebę przeprowadzenia testu na utratę wartości istnieją w dalszym ciągu i w przypadku pozytywnej odpowiedzi przeprowadzi procedurę konieczności utworzenia odpisu na utratę wartości składników aktywów.

8. Transakcje z podmiotami powiązanymi

Od początku roku obrotowego do 30 czerwca 2009 roku Jednostka Dominująca dokonała z podmiotami powiązanymi następujących transakcji o znacznej wartości:

- zakupu od jednostki zależnej PROMStahl GmbH materiałów w kwocie 546 tys. €,
- sprzedaży wyrobów w zakresie techniki przeładunkowej na rzecz PROMStahl GmbH w kwocie 1.123 tys. €,
- sprzedaży wyrobów w zakresie techniki przeładunkowej na rzecz PROMStahl Polska Sp. z o.o. w kwocie 231 tys. zł.

W ramach działalności deweloperskiej Grupa Kapitałowa PROJPRZEM S.A. poprzez dwa podmioty zależne - PROJPRZEM DOM Sp. z o.o. oraz PROJPRZEM BUD Sp. z o.o., realizuje budowę I etapu osiedla wielorodzinnych budynków mieszkalnych w bydgoskiej dzielnicy Fordon. Z tytułu realizacji umowy o wykonanie tego etapu PROJPRZEM BUD Sp. z o.o. osiągnął przychód ze sprzedaży robót budowlanych na rzecz PROJPRZEM DOM Sp. z o.o. w kwocie 5.393 tys. zł (umowa jest rozliczana w jednostkowym sprawozdaniu finansowym PROJPRZEM BUD Sp. z o.o. jako kontrakt długoterminowy, w stopniu odpowiadającym zaawansowaniu robót).

Ponadto Lubuskie Przedsiębiorstwo Budownictwa Przemysłowego PROJPRZEM Sp. z o.o. wypłaciło w maju 2009 roku na rzecz PROJPRZEM S.A. dywidendę w kwocie 987 tys. zł.

Na wymienionych transakcjach dokonano stosownych wyłączeń oraz korekt konsolidacyjnych.

Wymienione transakcje są transakcjami typowymi i rutynowymi oraz zostały zawarte na warunkach rynkowych.

Nazwa grupy kapitałowej:	PROJPRZEM S.A.		
Okres objęty sprawozdaniem finansowym:	I półrocze 2009 roku – na dzień 30.06.2009	Waluta sprawozdawcza:	złoty polski (PLN)
Poziom zaokrągleń:	wszystkie kwoty wyrażone są w tysiącach złotych polskich (o ile nie wskazano inaczej)		

9. Koszty rodzajowe

	01.01.- 30.06.2009	01.01.- 30.06.2008
a) amortyzacja	1 853	1 871
b) zużycie materiałów i energii	23 554	41 676
c) usługi obce	14 271	40 702
d) podatki i opłaty	819	883
e) wynagrodzenia	15 082	16 116
f) ubezpieczenia społeczne i inne świadczenia	3 866	3 985
g) pozostałe koszty rodzajowe	1 807	1 123
	61 252	106 356
Zmiana stanu zapasów, produktów i rozliczeń międzyokresowych	-7 308	-6 421
Koszt wytworzenia produktów na własne potrzeby jednostki (wielkość ujemna)	-21	-260
Koszty sprzedaży (wielkość ujemna)	-3 463	-977
Koszty ogólnego zarządu (wielkość ujemna)	-12 208	-10 825
Koszt wytworzenia sprzedanych produktów	38 252	87 873

10. Należności i zobowiązania warunkowe

	30 czerwca 2009	30 czerwca 2008
Należności warunkowe z tytułu otrzymanych gwarancji i poręczeń	1 529	2 665
Zobowiązania warunkowe z tytułu udzielonych gwarancji i poręczeń	10 782	27 140
Pozycje pozabilansowe, razem	12 311	29 805

Na koniec I półrocza 2009 roku względem analogicznego okresu 2008 roku zmniejszyła się kwota należności warunkowych Grupy Kapitałowej PROJPRZEM S.A. z tytułu otrzymanych gwarancji i poręczeń o 1.136 tys. zł, kwota zobowiązań warunkowych spadła o 16.358 tys. zł.

Spadek zobowiązań warunkowych jest związany m.in. z wygaśnięciem gwarancji ubezpieczeniowych udzielonych na rzecz firmy UMA Investments Sp. z o.o., dla której Jednostka Dominująca realizuje budowę Zakładu Produkcji Zbożowej w Kutnie o wartości sprzedaży 72.199 tys. zł. Gwarancje te obejmowały zwrot zaliczki na rzecz tego kontrahenta oraz należyte wykonanie kontraktu.

11. Segmenty operacyjne

Grupa Kapitałowa PROJPRZEM S.A. działa w branży budowlanej. Podstawowym kryterium podziału na segmenty jest rodzaj produktów i usług. Zarząd Jednostki Dominującej dokonuje przeglądu wyników następujących segmentów operacyjnych:

- konstrukcji stalowych,
- budownictwa przemysłowego,
- systemów przeładunkowych,
- działalności deweloperskiej.

Nazwa grupy kapitałowej:	PROJPRZEM S.A.		
Okres objęty sprawozdaniem finansowym:	I półrocze 2009 roku – na dzień 30.06.2009	Waluta sprawozdawcza:	złoty polski (PLN)
Poziom zaokrągleń:	wszystkie kwoty wyrażone są w tysiącach złotych polskich (o ile nie wskazano inaczej)		

SEGMENTY OPERACYJNE - DANE ZA OKRES OD 01.01 DO 30.06.2009 ROKU							
Wyszczególnienie	Segmenty sprawozdawcze				Wszystkie pozostałe segmenty	Niealokowane	Razem
	Konstrukcje stalowe	Budownictwo przemysłowe	Systemy przeładunkowe	Działalność deweloperska			
Wyniki finansowe segmentów operacyjnych za okres od 01.01 do 30.06.2009 roku							
Przychody ogółem	28 394	12 922	10 525	-	1 153	-	53 023
Sprzedaż na zewnątrz	28 394	12 922	10 525	-	1 153	-	52 994
Sprzedaż między segmentami	29	-	-	-	-	-	29
Wynik segmentu /zysk brutto ze sprzedaży/ *	9 370	2 099	2 727	-	408	-	14 604
Pozostałe informacje dotyczące segmentów operacyjnych za okres od 01.01 do 30.06.2009 roku							
Skonsolidowane aktywa ogółem	29 790	17 829	32 462	31 977	153	-	152 694
Aktywa segmentu	29 790	17 829	32 462	31 977	153	-	112 211
Niealokowane aktywa	-	-	-	-	-	40 483	40 483
Przychody w podziale geograficznym	28 394	12 922	10 525	-	1 153	-	52 994
Sprzedaż krajowa	360	12 922	784	-	1 153	-	15 219
Sprzedaż zagraniczna	28 034	-	9 741	-	-	-	37 775
Wyniki finansowe segmentów operacyjnych za okres od 01.01 do 30.06.2008 roku							
Przychody ogółem	11 495	65 841	26 230	-	1 908	-	113 579
Sprzedaż na zewnątrz	11 495	65 841	26 230	-	1 908	-	105 474
Sprzedaż między segmentami	8 105	-	-	-	-	-	8 105
Wynik segmentu /zysk brutto ze sprzedaży/ *	2 204	9 087	3 905	-	560	-	15 756
Pozostałe informacje dotyczące segmentów operacyjnych za okres od 01.01 do 30.06.2008 roku							
Skonsolidowane aktywa ogółem	26 902	50 408	31 568	19 923	105	-	173 986
Aktywa segmentu	26 902	50 408	31 568	19 923	105	-	128 906
Niealokowane aktywa	-	-	-	-	-	45 080	45 080
Przychody w podziale geograficznym	11 495	65 841	26 230	-	1 908	-	105 474
Sprzedaż krajowa	2 388	65 841	3 596	-	1 908	-	73 733
Sprzedaż zagraniczna	9 107	-	22 634	-	-	-	31 741

*Wynik segmentu obejmuje zysk obliczony jako różnica pomiędzy przychodami ze sprzedaży produktów (towarów i materiałów) a kosztami ich wytworzenia (ceną nabycia).

12. Inne informacje

a) Zasady przeliczenia na EURO wybranych danych finansowych

Kursy EURO użyte do przeliczenia danych finansowych:

- pozycje aktywów i pasywów bilansu na dzień 30.06.2009 r. wykazane na stronie tytułowej raportu półrocznego zostały przeliczone na EURO wg tabeli kursów NBP nr 125/A/NBP/2009 z dnia 30.06.2009 roku: 1 EUR = 4,4696 zł,
- pozycje aktywów i pasywów bilansu na dzień 31.12.2008 r. wykazane na stronie tytułowej raportu półrocznego zostały przeliczone na EURO wg tabeli kursów NBP nr 254/A/NBP/2008 z dnia 31.12.2008 roku: 1 EUR = 4,1724 zł,
- poszczególne pozycje rachunku zysków i strat oraz rachunku przepływu środków pieniężnych za okres od 01.01.2009 do 30.06.2009 roku zostały przeliczone na EURO na podstawie kursów ogłoszonych przez NBP w tabelach kursów: 21/A/NBP/2009 z dnia 30.01.2009 roku, 41/A/NBP/2009 z dnia 27.02.2009 roku, 63/A/NBP/2009 z dnia 31.03.2009 roku, 84/A/NBP/2009 z dnia 30.04.2009 roku, 104/A/NBP/2009 z dnia 29.05.2009 roku, 125/A/NBP/2009 z dnia 30.06.2009 roku. Średnia arytmetyczna wynosi 27,1105 : 6 = 4,5184 zł / 1 EUR,
- poszczególne pozycje rachunku zysków i strat oraz rachunku przepływu środków pieniężnych za okres od 01.01.2008 do 30.06.2008 roku zostały przeliczone na EURO na podstawie kursów ogłoszonych przez NBP w tabelach kursów: 22/A/NBP/2008 z dnia 31.01.2008 roku, 43/A/NBP/2008 z dnia 29.02.2008 roku, 63/A/NBP/2008 z dnia 31.03.2008 roku, 85/A/NBP/2008 z dnia 30.04.2008 roku, 105/A/NBP/2008 z dnia 30.05.2008 roku, 126/A/NBP/2008 z dnia 30.06.2008 roku. Średnia arytmetyczna wynosi 20,8656 : 6 = 3,4776 zł / 1 EUR.

b) Zwięzły opis istotnych dokonań lub niepowodzeń emitenta w okresie, którego dotyczy raport, wraz z wykazem najważniejszych zdarzeń ich dotyczących.

W okresie objętym raportem Grupa Kapitałowa PROJPRZEM S.A. kontynuowała działalność na rynku budowlanym w segmentach konstrukcji stalowych, budownictwa przemysłowego, systemów przeładunkowych oraz deweloperskim. W wyniku prowadzonej działalności Grupa wypracowała w pierwszym półroczu 2009 roku przychody ze sprzedaży w wysokości 52.994 tys. zł, zysk brutto ze sprzedaży 14.604 tys. zł oraz osiągnęła stratę netto w kwocie 1.439 tys. zł.

Przychody netto ze sprzedaży produktów, towarów i materiałów były niższe o 49,8 % od przychodów osiągniętych w analogicznym okresie poprzedniego roku. Dynamika przychodów ze sprzedaży w

Nazwa grupy kapitałowej:	PROJPRZEM S.A.		
Okres objęty sprawozdaniem finansowym:	I półrocze 2009 roku – na dzień 30.06.2009	Waluta sprawozdawcza:	złoty polski (PLN)
Poziom zaokrągleń:	wszystkie kwoty wyrażone są w tysiącach złotych polskich (o ile nie wskazano inaczej)		

podstawowych obszarach działalności Grupy była odmienna. Segment konstrukcji stalowych przyniósł przyrost przychodów, natomiast w segmentach budownictwa przemysłowego oraz systemów przeładunkowych nastąpił ich spadek w stosunku do I półrocza 2008 roku.

W zakresie wytwarzania konstrukcji stalowych sprzedaż była skierowana głównie na eksport. W tym segmencie działalności Grupa osiągnęła przychody w kwocie 28.394 tys. zł, tj. wyższe o 147,0% w stosunku do analogicznego okresu poprzedniego roku. Największymi odbiorcami konstrukcji stalowych były firmy niemieckie: Hitachi Power Europe GmbH oraz Alstom Power System GmbH. Zakontraktowana wartość umowy z wymienionymi odbiorcami wynosiła 5.038 tys. €. Wartość przychodu ze sprzedaży z tej umowy, rozliczanej jako kontrakt długoterminowy, wyniosła na koniec czerwca 2009 roku 18.175 tys. zł netto. Zakończenie realizacji umowy jest planowane na II półrocze 2009 roku. Innymi znaczącymi odbiorcami konstrukcji stalowych byli w analizowanym okresie stali partnerzy Emitenta: KWE oraz Immoprojekt, którzy dokonali zakupu na wartość 8.942 tys. zł.

W obszarze budownictwa przemysłowego zanotowano spadek przychodów ze sprzedaży w stosunku do analogicznego okresu roku poprzedniego o 79,4 %.

W I półroczu 2009 roku Jednostka Dominująca realizowała przede wszystkim kontrakty długoterminowe zawarte w latach poprzednich. Były to:

- kontrakt zawarty z UMA Investments Sp. z o.o. na wykonanie zakładu produkcji zbożowej w Kutnie Sp. z o.o., z którego Emitent osiągnął w I półroczu 2009 roku przychód w kwocie 6.067 tys. zł (narastająco w okresie realizacji kontraktu rozliczono 68.068 tys. zł); zakontraktowana wartość robót wraz z robotami dodatkowymi na tym obiekcie wynosi 72.199 tys. zł netto; w ramach niniejszego kontraktu zostały rozpoczęte procedury odbioru końcowego, na ukończeniu są prace wykończeniowe na obiekcie,
- umowa podpisana z BUDOPOL S.A. na wykonanie robót instalacyjnych w budynkach Szpitala Miejskiego w Grudziądzu, z którego Emitent osiągnął przychód w okresie od 1 stycznia do 30 czerwca 2009 roku w kwocie 1.053 tys. zł (narastająco od początku realizacji kontraktu 10.523 tys. zł); aktualna zakontraktowana wartość robót wynosi 10.909 tys. zł netto.

Jednostka zależna Lubuskie Przedsiębiorstwo Budownictwa PROJPRZEM Sp. z o.o. rozpoczęła realizację zamówienia obejmującego budowę zakładu produkcyjno-magazynowego wraz z częścią biurowo-socjalną oraz infrastrukturą techniczną o wartości 8.550 tys. zł netto. Kontrakt jest rozliczany w stopniu odpowiadającym zaawansowaniu robót (jako kontrakt długoterminowy) i na dzień 30.06.2009 roku Grupa osiągnęła przychód z tytułu tej umowy w kwocie 448 tys. zł.

Grupa realizowała także inne zamówienia w tym segmencie działalności, jednak w porównaniu z robotami realizowanymi w 2008 roku z tytułu wymienionych kontraktów nie były one znaczące, co bezpośrednio wpłynęło na zmniejszoną wielkość przychodów w obszarze budownictwa przemysłowego. Zmniejszona sprzedaż jest również wynikiem recesji gospodarczej i przekładania w czasie realizacji inwestycji.

W segmencie systemów przeładunkowych Grupa Kapitałowa PROJPRZEM S.A. uzyskała w pierwszym półroczu 2009 roku przychód w kwocie 10.525 tys. zł, co stanowiło 19,9 % przychodów ze sprzedaży ogółem. W porównaniu z rokiem poprzednim były one niższe o 15.705 tys. zł, tj. o 59,9%.

Sprzedaż systemów przeładunkowych i ich elementów była prowadzona w ramach Grupy przez dwa podmioty zależne: PROMStahl GmbH i PROMStahl Polska Sp. z o.o. Zgodnie z przyjętym w Grupie obszarem działania spółek zależnych, PROMStahl GmbH kierował swoją sprzedaż na rynki Niemiec oraz innych krajów Europy Zachodniej, natomiast PROMStahl Polska Sp. z o.o. na teren Polski i innych krajów Europy Środkowo-Wschodniej. Przychody uzyskane przez te dwa podmioty ze sprzedaży systemów przeładunkowych do klientów zewnętrznych wyniosły w I półroczu 2009 roku 8.026 tys. zł.

Grupa dokonywała również sprzedaży na rzecz dotychczas największego odbiorcy pomostów przeładunkowych i ich części - Grupy Crawford, z tytułu której uzyskała przychód w wysokości 2.499 tys. zł (były one niższe o 89,8% od przychodów osiągniętych w analogicznym okresie roku poprzedniego).

Tak znaczny spadek sprzedaży w tym segmencie wynika z zakończenia współpracy na dotychczasowym poziomie z Grupą Crawford oraz z dużo słabszą niż pierwotnie zakładano sprzedażą pomostów do spółek

Nazwa grupy kapitałowej:	PROJPRZEM S.A.		
Okres objęty sprawozdaniem finansowym:	I półrocze 2009 roku – na dzień 30.06.2009	Waluta sprawozdawcza:	złoty polski (PLN)
Poziom zaokrągleń:	wszystkie kwoty wyrażone są w tysiącach złotych polskich (o ile nie wskazano inaczej)		

zależnych. Sytuacja w tym segmencie jest związana z recesją gospodarczą na rynkach europejskich, która przekłada się na niski poziom inwestycji budowlanych. Kryzys gospodarczy dotknął także rynku niemieckiego będącego głównym odbiorcą produktów Grupy Kapitałowej PROJPRZEM S.A. z zakresu techniki przeładunkowej, co spowodowało zmniejszone zapotrzebowanie na dobra inwestycyjne, w tym i na produkty Grupy.

W ramach działalności deweloperskiej Grupa Kapitałowa PROJPRZEM S.A. kontynuuje realizację dwóch projektów deweloperskich. Pierwszy z nich, realizowany w ramach umowy trójstronnej przez PROJPRZEM S.A. jako Inwestora, PROJPRZEM DOM Sp. z o.o. jako Inwestora Zastępczego i PROJPRZEM BUD Sp. z o.o. jako Generalnego Wykonawcę, obejmuje budowę 10 domów jednorodzinnych w zabudowie szeregowej o łącznej powierzchni użytkowej 1.282 m², zlokalizowanych w Bydgoszczy przy ul. Cieplickiej. Pierwotny termin zakończenia tej inwestycji zaplanowano na 2008 rok, jednak ze względu na opóźnienia w pracach budowlanych oraz mający miejsce proces odbiorowy, termin ten został przesunięty na III kwartał 2009 roku. Oczekiwane przychody wyniosą ok. 6 mln zł.

Drugi projekt deweloperski realizowany w ramach Grupy Kapitałowej PROJPRZEM S.A. przez PROJPRZEM DOM Sp. z o.o. jako Inwestora i PROJPRZEM BUD Sp. z o.o. jako Generalnego Wykonawcę obejmuje budowę osiedla budynków mieszkalnych wielorodzinnych w bydgoskiej dzielnicy Fordon. W I etapie budowy planowane jest oddanie do użytkowania 2 budynków mieszkalnych z 63 mieszkaniami o pow. 4.071 m² i 4 lokalami usługowymi o pow. 418 m² oraz części garażu podziemnego z 75 miejscami postojowymi o pow. 1.901 m². Przewidywane przychody ze sprzedaży wyniosą ok. 18,2 mln zł. Termin realizacji inwestycji zaplanowano na III kwartał 2009 roku.

Na wynik netto Grupy Kapitałowej PROJPRZEM S.A. za okres od stycznia do czerwca 2009 roku w stosunku do wyniku osiągniętego przez Jednostkę Dominującą miały wpływ następujące czynniki:

- dostosowanie do zasad zgodnych z Międzynarodowymi Standardami Sprawozdawczości Finansowej (MSSF) spowodowało spadek wyniku o 476 tys. zł, z czego wynik zmniejszono o:
 - a) realizację nadwyżki wartości godziwej aktywów netto nabytego Lubuskiego Przedsiębiorstwa Budownictwa Przemysłowego w Nowej Soli nad ceną nabycia (ujemną wartość firmy) w kwocie 79 tys. zł, skorygowanej o rezerwę na podatek odroczonej w kwocie 15 tys. zł (64 tys. zł netto); zgodnie z uregulowaniami MSSF powstała nadwyżkę (ujemną wartość firmy) ujęto w skonsolidowanym wyniku finansowym Grupy Kapitałowej w momencie jej powstania, tj. w wyniku 2007 roku,
 - b) 315 tys. zł z tytułu ujęcia kosztów programu menedżerskiego /łączny koszt Programu Motywacyjnego w 2009 roku wyniesie 630 tys. zł/,
 - c) 84 tys. zł z tytułu różnicy w amortyzacji środków trwałych (według MSSF podstawa amortyzacji jest wyższa),
 - d) 13 tys. zł z tytułu różnicy w wycenie rozrachunków i środków pieniężnych w EURO (zgodnie z MSSF wycena pozycji pieniężnych aktywów wyrażonych w walutach obcych po kursie kupna, pozycji pieniężnych pasywów – po kursie sprzedaży)
- konsolidacja sprawozdań finansowych, w tym dokonanie korekt i wyłączeń konsolidacyjnych, spowodowała zmniejszenie wyniku o kwotę: 4.797 tys. zł.

Ujemny wynik finansowy Grupy Kapitałowej PROJPRZEM S.A. za I półrocze 2009 roku jest m.in. skutkiem następujących czynników:

- spadku zamówień i ograniczeniem inwestycji w budownictwie przemysłowym oraz obiektów handlowych,
- spadku zamówień dla PROMStahl GmbH na rynku niemieckim w związku z kryzysem gospodarczym i przenoszeniem decyzji inwestycyjnych na następne okresy,
- specyfiki działalności deweloperskiej polegającej na tym, że przychody z tej działalności pojawiają się po podpisaniu umowy sprzedaży (po przekazaniu nieruchomości klientowi) i w okresie procesu

Nazwa grupy kapitałowej:	PROJPRZEM S.A.		
Okres objęty sprawozdaniem finansowym:	I półrocze 2009 roku – na dzień 30.06.2009	Waluta sprawozdawcza:	złoty polski (PLN)
Poziom zaokrąglenia:	wszystkie kwoty wyrażone są w tysiącach złotych polskich (o ile nie wskazano inaczej)		

inwestycyjnego nakłady są aktywowane w koszcie wytworzenia, natomiast koszty ogólnego zarządu są kosztami okresu; przychody z tytułu prowadzonych prac deweloperskich nie mogą być ujmowane w czasie trwania budowy (nie mogą być rozliczane jako kontrakt długoterminowy zgodnie z MSR 11 Umowy o budowę).

- c) Opis czynników i zdarzeń, w szczególności o nietypowym charakterze, mających znaczący wpływ na osiągnięte wyniki finansowe

Wpływ na osiągnięty poziom zysku netto miała rentowność uzyskiwana w poszczególnych segmentach, w których działa Grupa, przy czym największy udział w osiągniętym wyniku finansowym w I półroczu 2009 roku miały segment konstrukcji stalowych oraz budownictwa przemysłowego.

W obszarze konstrukcji stalowych sprzedawanych przede wszystkim na terenie krajów Europy Zachodniej przychody wzrosły niemal 2,5-krotnie (o 147,0 %) w stosunku do analogicznego okresu roku poprzedniego. Wzrost ten jest efektem aktywnego poszukiwania zleceń na rynku niemieckim oraz współpracy ze stałymi partnerami handlowymi Emitenta.

W segmencie budownictwa przemysłowego Grupa realizowała przechodzące z 2008 roku kontrakty długoterminowe, z których osiągnęła przychód w kwocie 7.120 tys. zł, oraz szereg innych zleceń o mniejszych wartościach. Ogółem jednak nastąpił znaczny spadek przychodów ze sprzedaży w stosunku do analogicznego okresu roku poprzedniego, na co wpłynął przede wszystkim kryzys gospodarczy i przesuwanie inwestycji w czasie do czasu polepszenia ogólnej sytuacji gospodarczej w kraju i na świecie.

Ograniczanie inwestycji i przesuwanie ich w czasie ujemnie wpłynęły również na sytuację segmentu systemów przeładunkowych. W związku z tym podmioty zależne PROMStahl GmbH oraz rozpoczynający swoją działalność PROMStahl Polska Sp. z o.o. osiągnęły znacznie niższe przychody niż oczekiwano. Ponadto spadek przychodów w tym segmencie jest także związany z zakończeniem na dotychczasowym poziomie współpracy z wieloletnim partnerem handlowym – Grupą Crawford.

Porównując I półrocze 2009 roku i tego samego okresu roku poprzedniego na pozostałych poziomach ich ustalania (wynik na działalności gospodarczej, brutto, netto) należy mieć na uwadze zdarzenia mające charakter jednorazowych. Takim zdarzeniem w 2008 roku na poziomie pozostałej działalności operacyjnej był zysk ze zbycia części środków trwałych nabytych w ramach prywatyzacji Lubuskiego Przedsiębiorstwa Budownictwa Przemysłowego w Nowej Soli w kwocie 452 tys. zł.

Działalność finansowa Grupy za I półrocze 2009 roku zamknęła się wynikiem dodatnim w wysokości 681 tys. zł. Na wynik ten wpłynęły przede wszystkim zyski z tytułu różnic kursowych (w tym zysk w kwocie 2.089 tys. zł z tytułu zrealizowanych oraz niezrealizowanych różnic kursowych, zysk w kwocie 3 tys. zł z tytułu zrealizowanych opcji walutowych, strata w wysokości 4.982 tys. zł z tytułu zrealizowanych opcji walutowych wycena pozycji bilansowych oraz realizacja różnic kursowych, w tym z tytułu zawartych walutowych kontraktów na termin) w kwocie 2.890 tys. zł). Odwrócenie wyceny bilansowej otwartych na dzień 31.12.2008 roku opcji walutowych spowodowało podwyższenie wyniku o kwotę 3.167 tys. zł, natomiast wycena otwartych na dzień 30.06.2009 roku przyniosła dodatkowo zysk w kwocie 61 tys. zł. Odsetki bankowe z tytułu lokowania środków pieniężnych wyniosły 416 tys. zł.

Mając na uwadze powyższe uwarunkowania można stwierdzić, że na wyniki Grupy w okresie od stycznia do czerwca 2009 roku w stosunku do analogicznego okresu 2008 roku w znaczący sposób wpłynęły:

- spadek zamówień i ograniczenie inwestycji w budownictwie przemysłowym oraz obiektów handlowych,
- spadek zamówień dla PROMStahl GmbH na rynku niemieckim w związku z kryzysem gospodarczym i przenoszeniem decyzji inwestycyjnych na następne okresy.

- d) Objasnienia dotyczące sezonowości lub cykliczności działalności emitenta w prezentowanym okresie.

Strefa klimatyczna, w jakiej działa Grupa powoduje, że zapotrzebowanie na wyroby i usługi wytwarzane przez Grupę nie jest równomierne w ciągu roku i obniża się w okresie zimowym. Najwyższy poziom przychodów ze sprzedaży Grupa uzyskuje okresie od czerwca do listopada.

Nazwa grupy kapitałowej:	PROJPRZEM S.A.		
Okres objęty sprawozdaniem finansowym:	I półrocze 2009 roku – na dzień 30.06.2009	Waluta sprawozdawcza:	złoty polski (PLN)
Poziom zaokrągleń:	wszystkie kwoty wyrażone są w tysiącach złotych polskich (o ile nie wskazano inaczej)		

- e) Informacja dotycząca emisji, wykupu i spłaty dłużnych i kapitałowych papierów wartościowych.

Zdarzenia o takim charakterze nie wystąpiły.

- f) Informacje dotyczące wypłaconej (lub zadeklarowanej) dywidendy, łącznie i w przeliczeniu na jedną akcję, z podziałem na akcje zwykłe i uprzywilejowane.

Walne Zgromadzenie PROJPRZEM S.A. podjęło w dniu 28 maja 2009 roku uchwałę w sprawie wypłaty dywidendy w wysokości 6.024 tys. zł (1,00 zł na 1 akcję) i podziału zysku osiągniętego za 2008 rok. W Spółce nie występują akcje uprzywilejowane co do dywidendy. Dniem nabycia prawa do dywidendy był dzień 26 czerwca 2009 roku. Wypłata dywidendy nastąpiła w dniu 17 lipca 2009 roku.

- g) Wskazanie zdarzeń, które wystąpiły po dniu, na który sporządzono skrócone półroczne sprawozdanie finansowe, nieujętych w tym sprawozdaniu, a mogących w znaczący sposób wpłynąć na przyszłe wyniki finansowe emitenta.

Nie występują takie zdarzenia.

- h) Wskazanie skutków zmian w strukturze jednostki gospodarczej, w tym w wyniku połączenia jednostek gospodarczych, przejęcia lub sprzedaży jednostek grupy kapitałowej, inwestycji długoterminowych, podziału, restrukturyzacji i zaniechania działalności.

Informacja w tym zakresie została przedstawiona w punkcie 1 niniejszej informacji dodatkowej.

- i) Stanowisko Zarządu odnośnie możliwości zrealizowania wcześniej publikowanych prognoz wyników na dany rok, w świetle wyników zaprezentowanych w raporcie półrocznym w stosunku do wyników prognozowanych.

Grupa Kapitałowa PROJPRZEM S.A. nie publikowała prognoz wyników finansowych.

- j) Wskazanie akcjonariuszy posiadających bezpośrednio lub pośrednio przez podmioty zależne co najmniej 5 % ogólnej liczby głosów na walnym zgromadzeniu emitenta na dzień przekazania raportu półrocznego wraz ze wskazaniem liczby posiadanych przez te podmioty akcji, ich procentowego udziału w kapitale zakładowym, liczby głosów z nich wynikających i ich procentowego udziału w ogólnej liczbie głosów na walnym zgromadzeniu oraz wskazanie zmian w strukturze własności znacznych pakietów akcji emitenta w okresie od przekazania raportu za I kwartał 2009 roku.

Na dzień przekazania raportu półrocznego, zgodnie z posiadanymi przez Spółkę dominującą informacjami następujący akcjonariusze posiadają co najmniej 5% ogólnej liczby głosów na Walnym Zgromadzeniu Akcjonariuszy:

Akcjonariusze posiadający 5% głosów na WZA

Imię i nazwisko (nazwa)	ilość akcji uprzywilejowanych na dzień przekazania raportu za I kwart. 2009	ilość akcji zwykłych na dzień przekazania raportu za I kwart. 2009	liczba akcji nabytych do terminu przekazania raportu	liczba akcji zbytych do terminu przekazania raportu	ilość akcji uprzywilejowanych na dzień przekazania raportu	ilość akcji zwykłych na dzień przekazania raportu	ilość głosów na dzień przekazania raportu	% głosów na WZA stan na dzień przekazania raportu
ING TFI S.A.	-	1.333.737	-	-	-	1.333.737	1.333.737	17,36
Zdzisław Klimkiewicz	154.750	81.573	-	-	154.750	81.573	700.573	9,12
Lukrecjan Marzec	154.750	-	-	-	154.750	-	619.000	8,06

Nazwa grupy kapitałowej:	PROJPRZEM S.A.		
Okres objęty sprawozdaniem finansowym:	I półrocze 2009 roku – na dzień 30.06.2009	Waluta sprawozdawcza:	złoty polski (PLN)
Poziom zaokrągleń:	wszystkie kwoty wyrażone są w tysiącach złotych polskich (o ile nie wskazano inaczej)		

Aviva Investors Poland S.A., zarządzająca CU TFI S.A.*	-	493.233	-	-	-	493.233	493.233	6,42
Paweł Dłużewski	105.000	46.875	-	-	105.000	46.875	466.875	6,08
Wacław Tomaszewski	105.000	35.480	-	-	105.000	35.480	455.480	5,93
Noble Funds TFI S.A.	-	418.265	-	-	-	418.265	418.265	5,44
Pioneer Pekao Investment Management S.A.	-	389.660	-	-	-	389.660	389.660	5,07

* dawniej Commercial Union TFI S.A.

Zgodnie z posiadanymi przez Spółkę informacjami, na dzień przekazania raportu półrocznego następujący akcjonariusze posiadają co najmniej 5% akcji w kapitale zakładowym Emitenta:

ING TFI S.A.	1.333.737 akcji zwykłych na okaziciela (22,14%)
Aviva Investors Poland S.A., zarządzająca CU TFI S.A.	493.233 akcji zwykłych na okaziciela (8,19%)
Noble Funds TFI S.A.	418.265 akcji zwykłych na okaziciela (6,94%)
Pioneer Pekao Investment Mng. S.A.	389.660 akcji zwykłych na okaziciela (6,47%)

Zarząd

Imię i nazwisko	ilość akcji uprzywilejowanych na dzień przekazania raportu	ilość akcji zwykłych na dzień przekazania raportu	liczba akcji nabytych do terminu przekazania raportu	liczba akcji zbytych do terminu przekazania raportu	ilość akcji uprzywilejowanych na dzień przekazania raportu za I kwart. 2009	ilość akcji zwykłych na dzień przekazania raportu za I kw. 2009
Henryk Chyliński	-	28.729	-	-	-	28.729
Władysław Pietrzak	-	30.300	-	-	-	30.300
Tadeusz Nawrocki	-	25.671	-	5.349	-	31.020

Rada Nadzorcza

Imię i nazwisko	ilość akcji uprzywilejowanych na dzień przekazania raportu	ilość akcji zwykłych na dzień przekazania raportu	liczba akcji nabytych do terminu przekazania raportu	liczba akcji zbytych do terminu przekazania raportu	ilość akcji uprzywilejowanych na dzień przekazania rap. za I kwart. 2009	ilość akcji zwykłych na dzień przekazania rap. za I kw. 2009
Paweł Dłużewski	105.000	46.875	-	-	105.000	46.875
Zdzisław Klimkiewicz	154.750	81.573	-	-	154.750	81.573
Jarosław Skiba	-	-	-	-	-	-
Andrzej Karczykowski	-	33	-	-	-	33
Wacław Tomaszewski	105.000	35.480	-	-	105.000	35.480

Nazwa grupy kapitałowej:	PROJPRZEM S.A.		
Okres objęty sprawozdaniem finansowym:	I półrocze 2009 roku – na dzień 30.06.2009	Waluta sprawozdawcza:	złoty polski (PLN)
Poziom zaokrągleń:	wszystkie kwoty wyrażone są w tysiącach złotych polskich (o ile nie wskazano inaczej)		

- k) Wskazanie postępowań toczących się przed sądem, organem właściwym dla postępowania arbitrażowego lub organem administracji publicznej, którego wartość stanowi co najmniej 10 % kapitałów własnych emitenta.

Postępowania takie nie były prowadzone.

- l) Informacje o zawarciu przez emitenta lub jednostkę od niego zależną jednej lub wielu transakcji z podmiotami powiązаныmi, jeżeli wartość tych transakcji (łącznie wartość wszystkich transakcji zawartych w okresie od początku roku obrotowego) przekracza wyrażoną w złotych równowartość kwoty 500.000 euro - jeżeli nie są one transakcjami typowymi i rutynowymi, zawieranyymi na warunkach rynkowych pomiędzy jednostkami powiązаныmi, a ich charakter i warunki wynikają z bieżącej działalności operacyjnej, prowadzonej przez emitenta lub jednostkę od niego zależną, z wyjątkiem transakcji zawieranych przez emitenta będącego funduszem z podmiotem powiązаныm, wraz ze wskazaniem ich łącznej wartości.

Transakcje pomiędzy jednostkami powiązаныmi zostały opisane w pkt 8 niniejszego sprawozdania. Transakcje wymienione w tym punkcie są transakcjami typowymi i rutynowymi oraz zostały zawarte na warunkach rynkowych.

- m) Informacje o udzieleniu przez emitenta lub przez jednostkę od niego zależną poręczeń kredytu lub pożyczki lub udzieleniu gwarancji - łącznie jednemu podmiotowi lub jednostce zależnej od tego podmiotu, jeżeli łączna wartość istniejących poręczeń lub gwarancji stanowi równowartość co najmniej 10 % kapitałów własnych emitenta.

Poręczeń i gwarancji o tej wartości nie udzielano.

- n) Informacje o naruszeniu postanowień umów pożyczek lub kredytów

Nie nastąpiły naruszenia postanowień umów pożyczek lub kredytów.

- o) Inne informacje, które zdaniem emitenta są istotne dla oceny jego sytuacji kadrowej, majątkowej, finansowej, wyniku finansowego i ich zmian, oraz informacje, które są istotne dla oceny możliwości realizacji zobowiązań przez emitenta.

Ważnym wydarzeniem, które przyczyniło się do rozwoju Emitenta i jego Grupy Kapitałowej oraz rozszerzyło obszary gospodarcze, w których działa Grupa, była emisja akcji Jednostki Dominującej dokonana na przełomie 2006 i 2007 roku. W wyniku przeprowadzonej emisji Emitent otrzymał środki finansowe w wysokości 52,7 mln zł brutto (51,3 mln zł netto) z przeznaczeniem na powiększenie zdolności wytwórczych ośrodków produkcyjnych Emitenta, przejęcie spółek o podobnym profilu działalności oraz rozpoczęcie działalności deweloperskiej.

Obecnie Grupa Kapitałowa PROJPRZEM S.A. prowadzi działalność na rynku budowlanym w czterech podstawowych segmentach operacyjnych: konstrukcji stalowych, budownictwa przemysłowego, systemów przeładunkowych oraz deweloperskim. Koniunktura w tych segmentach jest uzależniona od różnych uwarunkowań oraz występuje inny rodzaj ryzyka, w związku z czym wyniki finansowe, sytuacja finansowa oraz czynniki rozwoju w poszczególnych obszarach działalności mogą się istotnie od siebie różnić.

W obszarze konstrukcji stalowych Grupa realizuje szereg zamówień otrzymanych od kontrahentów zagranicznych. Emitent bazuje w tym segmencie przede wszystkim na współpracy ze stałymi odbiorcami wyrobów PROJPRZEM S.A., jednakże na wyniki 2009 i 2010 roku istotny wpływ wywrze także realizacja dwóch znaczących kontraktów: zawartego z Hitachi Power Europe GmbH i Alstom Power System GmbH na łączną kwotę 5.038 tys. € oraz z Hitachi Power Europe GmbH na kwotę 6.398 tys. €, z terminami realizacji odpowiednio w II półroczu 2009 roku i w I półroczu 2010 roku. Realizowane zamówienia są powiązane z programem rządu niemieckiego, zakładającego modernizację elektrowni na terenie Republiki Federalnej Niemiec.

Na rozwój segmentu budownictwa przemysłowego w najbliższym okresie będzie miał wpływ poziom inwestycji realizowanych na terenie kraju. Mocną stroną Grupy Kapitałowej w czasach dobrej koniunktury gospodarczej jest doświadczenie w realizacji kontraktów o znacznych wartościach, jednak w okresie recesji

Nazwa grupy kapitałowej:	PROJPRZEM S.A.		
Okres objęty sprawozdaniem finansowym:	I półrocze 2009 roku – na dzień 30.06.2009	Waluta sprawozdawcza:	złoty polski (PLN)
Poziom zaokrągleń:	wszystkie kwoty wyrażone są w tysiącach złotych polskich (o ile nie wskazano inaczej)		

gospodarczej decyzje o rozpoczęciu inwestycji są przesuwane w czasie, przez co Grupa nie wykorzystuje optymalnie swoich możliwości przerobowych.

Od 2007 roku Emitent realizuje strategię wejścia i zwiększania udziałów w segmencie systemów przeladunkowych na rynku europejskim. Strategia ta jest realizowana przez PROMStahl GmbH z siedzibą w Niemczech, spółkę powołaną do sprzedaży tych systemów na terenie Niemiec oraz Europy Zachodniej. Rozpoczynający swoją działalność PROMStahl Polska Spółka z o.o. został utworzony w celu realizacji tej strategii na terenie Polski i Europy Środkowo-Wschodniej. Rozwijany przez PROJPRZEM S.A. i jej Spółki zależne segment systemów przeladunkowych sukcesywnie będzie zastępować produkcję pomostów przeladunkowych dla Grupy Kapitałowej Crawford, który w wyniku zmiany strategii przeniósł ich wytwarzanie do swoich ośrodków produkcyjnych. Rozwojowi tego segmentu nie sprzyja obecna sytuacja gospodarcza. Spółki zależne Grupy składają na rynku liczne oferty, jednak rozstrzygnięcia przetargowe są odkładane przez inwestorów na okresy następne.

Segment deweloperski rozwijany w ramach Grupy Kapitałowej PROJPRZEM S.A. ma przynieść w II półroczu 2009 roku pierwsze przychody ze sprzedaży. Specyfika tego segmentu polegająca na uzyskiwaniu przychodów ze sprzedaży w momencie przeniesienia ryzyka na odbiorcę zrealizowanych projektów budowlanych powoduje, że Emitent do czasu podpisania aktu notarialnego sprzedaży wykazuje koszty oraz otrzymane zaliczki jako pozycje bilansowe. Działalność deweloperska oraz wielkość przychodów (ilość sprzedanych mieszkań oraz innych obiektów usługowych i garaży) realizowana przez Jednostkę Dominującą oraz Spółki zależne Grupy Kapitałowej jest w znacznej mierze uzależniona od sytuacji gospodarczej kraju oraz od sytuacji na rynku kredytów mieszkaniowych udzielanych osobom fizycznym. Konkurencyjność oferty Grupa stara się zapewnić poprzez umiarkowaną cenę przy wysokiej jakości wykonywanych projektów.

Ze względu na duży udział eksportu w strukturze sprzedaży Emitenta, kształtowanie się kursu euro w stosunku do złotego będzie mieć istotny wpływ na wielkość wyniku finansowego Grupy Kapitałowej PROJPRZEM S.A. w II półroczu 2009 roku. W celu ograniczenia ryzyka walutowego Emitent zabezpiecza przyszłą ekspozycję walutową poprzez zawieranie zerokosztowych opcji walutowych oraz forwardów, mających spełniać funkcję zabezpieczenia wartości godziwej przepływów pieniężnych (realizacja i finansowanie) pod kontrakty zawarte w ramach segmentu konstrukcji stalowych. Wielkość zabezpieczanej pozycji (ok. 50-60% wartości kontraktu) nie stwarza zagrożenia dla wyników Grupy, a jednocześnie pozwala na skalkulowanie przyszłych przepływów pieniężnych i określenie poziomu rentowności zleceń zagranicznych. Zawarte kontrakty terminowe ograniczają również wpływ wahań na rynku walutowym na wyniki finansowe Emitenta. W związku z kontraktami realizowanymi przez Grupę Kapitałową PROJPRZEM S.A. w ramach obszaru konstrukcji stalowych oraz w ramach działalności deweloperskiej i znacznym obciążeniem kosztowym tych inwestycji konieczne będzie wsparcie finansowania tych projektów kredytem bankowym. Specyfika zleceń otrzymanych w ramach segmentu konstrukcji stalowych polega na tym, że należności z tytułu ich wykonania spłyną po zakończeniu dostaw, w związku z czym zaangażowanie środków pieniężnych do realizacji tego przedsięwzięcia przewiduje się na kwotę do ok. 20.000 tys. zł. Jednocześnie w ramach Grupy Kapitałowej PROJPRZEM S.A. podmiot zależny PROJPRZEM DOM Sp. z o.o. realizuje projekt deweloperski, wymagający zaangażowania w kwocie ok. 12.000 tys. zł. Aktualnie Spółka zależna posiada zawartą umowę o kredyt obrotowy z limitem 7.000 tys. zł ważnym do 30.09.2009 r. Jednakże z uwagi na fakt, że działalność deweloperska aktualnie jest określana przez sektor bankowy dla potrzeb kredytowania jako tzw. branża wykluczona, podmiotowi temu nie zostanie przedłużony posiadany limit kredytowy ani też nie otrzyma on innego kredytu na dokończenie inwestycji. W tej sytuacji Jednostka Dominująca zamierza udzielić pożyczki Spółce zależnej w kwocie ok. 10.000-12.000 tys. zł na sfinansowanie projektu budowy budynków mieszkalnych wielorodzinnych z własnych środków. Finansowanie kontraktów na wykonanie konstrukcji stalowych odbędzie się przy udziale kredytu bankowego w kwocie do 20.000 tys. zł.

- p) Wskazanie czynników, które w ocenie emitenta będą miały wpływ na osiągnięte przez niego wyniki w perspektywie co najmniej kolejnego półrocza.

Działalność gospodarcza prowadzona przez Grupę Kapitałową PROJPRZEM S.A. jest związana z ogólną sytuacją gospodarczą i skłonnością inwestorów do podejmowania decyzji o inwestycjach budowlanych. W

Nazwa grupy kapitałowej:	PROJPRZEM S.A.		
Okres objęty sprawozdaniem finansowym:	I półrocze 2009 roku – na dzień 30.06.2009	Waluta sprawozdawcza:	złoty polski (PLN)
Poziom zaokrągleń:	wszystkie kwoty wyrażone są w tysiącach złotych polskich (o ile nie wskazano inaczej)		

związku z tym, że Grupa działa przede wszystkim na rynku dóbr inwestycyjnych, jego sytuacja finansowa oraz wyniki 2009 roku są uzależnione od poziomu tych inwestycji, oraz od sytuacji na rynkach finansowych wspierających inwestycje w zakresie ich finansowania.

Cykliczność koniunktury gospodarczej powoduje, że zapotrzebowanie na inwestycje ulega wahaniom, a Grupa jest narażona na ryzyko dużej zmienności portfela zamówień. Obecna kryzysowa sytuacja gospodarek polskiej i europejskich powoduje, że wiele inwestycji jest odłożonych w czasie do momentu poprawy koniunktury gospodarczej. Emitent stara się zapobiegać temu ryzyku poprzez dywersyfikację działalności. Obecnie Grupa działa w czterech segmentach branży budowlanej (konstrukcji stalowych, budownictwa przemysłowego, systemów przeładunkowych, deweloperskim) i od wyników w poszczególnych obszarach działalności będzie zależeć przyszła sytuacja finansowa Grupy. Koniunktura w tych segmentach jest uzależniona od różnych uwarunkowań oraz występuje inny rodzaj ryzyka, w związku z czym wyniki finansowe, sytuacja finansowa oraz czynniki rozwoju w poszczególnych obszarach działalności mogą się istotnie od siebie różnić.

Na wyniki finansowe Grupy Kapitałowej PROJPRZEM S.A. w bieżącym roku istotny wpływ będą miały zlecenia na wykonanie konstrukcji stalowych, które w I półroczu 2009 roku były wiodącym segmentem Emitenta i charakteryzują się znaczną dynamiką sprzedaży. W obszarze tym Grupa realizuje szereg zleceń otrzymanych od kontrahentów zagranicznych. Emitent bazuje w tym segmencie przede wszystkim na współpracy ze stałymi odbiorcami wyrobów Grupy Kapitałowej PROJPRZEM S.A., jednakże na wyniki 2009 i 2010 roku istotny wpływ wywrze także realizacja dwóch znaczących kontraktów: zawartego z Hitachi Power Europe GmbH i Alstom Power System GmbH na łączną kwotę 5.038 tys. € oraz z Hitachi Power Europe GmbH na kwotę 6.398 tys. €, z terminami realizacji odpowiednio w II półroczu 2009 roku i w I półroczu 2010 roku. Realizowane zlecenia są powiązane z programem rządu niemieckiego, zakładającego modernizację elektrowni na terenie Republiki Federalnej Niemiec. Otrzymanie zleceń przez Emitenta jest między innymi zasługą dokonanych w latach poprzednich inwestycji, które przyczyniły się do powstania nowoczesnej wytwórni konstrukcji stalowych zlokalizowanej w Sępólnie Krajeńskim, pozwalającej Emitentowi na realizację zleceń o dużym stopniu skomplikowania i wysokich wymaganiach jakościowych. Jednostka posiada wysokie kwalifikacje jakościowe oraz organizacyjne w zakresie wytwarzania konstrukcji stalowych, co było jednym z warunków wykonywania konstrukcji jako elementu programu modernizacji elektrowni.

Mniejszą rolę w kształtowaniu wyniku finansowego Grupy będzie miał w 2009 roku segment budownictwa przemysłowego. W chwili obecnej są realizowane umowy przechodzące z 2008 roku dla UMA Investments Sp. z o.o. na budowę Zakładu Produkcji Zbożowej w Kutnie oraz otrzymane od BUDOPOL S.A. na wykonanie robót instalacyjnych w budynkach Szpitala Miejskiego w Grudziądzu. PROJPRZEM S.A. oraz jednostka zależna LPBP PROJPRZEM Sp. z o.o. realizuje szereg innych umów w ramach tego obszaru działalności oraz uczestniczy w postępowaniach przetargowych, będzie jednak trudno osiągnąć wielkości z poprzedniego roku. Mocną stroną Grupy w czasach dobrej koniunktury gospodarczej jest doświadczenie w realizacji kontraktów o znacznych wartościach, jednak w okresie recesji gospodarczej decyzje o rozpoczęciu inwestycji o wielomilionowych wartościach są przesuwane w czasie, przez co Grupa nie wykorzystuje optymalnie swoich możliwości przerobowych.

Od 2007 roku Emitent realizuje strategię wejścia i zwiększania udziałów w segmencie systemów przeładunkowych na rynku europejskim. Strategia ta jest realizowana przez PROMStahl GmbH z siedzibą w Niemczech, spółkę powołaną do sprzedaży tych systemów na terenie Niemiec oraz Europy Zachodniej. Rozpoczynający swoją działalność PROMStahl Polska Spółka z o.o. został utworzony w celu realizacji tej strategii na terenie Polski i Europy Środkowo-Wschodniej. Rozwijany przez PROJPRZEM S.A. i jej Spółki zależne segment systemów przeładunkowych sukcesywnie będzie zastępować produkcję pomostów przeładunkowych dla Grupy Kapitałowej Crawford, który w wyniku zmiany strategii przeniósł ich wytwarzanie do swoich ośrodków produkcyjnych. Silnym wsparciem dla konkurencyjności oferty Emitenta na tym rynku było utworzenie biura projektowo-konstrukcyjnego, pozwalającego Grupie na wdrażanie i oferowanie własnych produktów z zakresu techniki przeładunkowej, jak i na zaprojektowanie rozwiązań pod potrzeby indywidualnego odbiorcy. Do atutów Grupy Kapitałowej PROJPRZEM S.A. należy także 15-letnie doświadczenie w wytwarzaniu urządzeń z zakresu techniki przeładunkowej. Rozwojowi tego segmentu nie sprzyja natomiast obecna sytuacja gospodarcza. Spółki zależne Grupy składają na rynku liczne oferty, jednak rozstrzygnięcia przetargowe są odkładane przez inwestorów na okresy następne. Sytuacja w tym segmencie jest związana z recesją gospodarczą na rynkach europejskich, która przekłada się na niski poziom inwestycji budowlanych. Kryzys gospodarczy dotknął także rynku niemieckiego będącego

Nazwa grupy kapitałowej:	PROJPRZEM S.A.		
Okres objęty sprawozdaniem finansowym:	I półrocze 2009 roku – na dzień 30.06.2009	Waluta sprawozdawcza:	złoty polski (PLN)
Poziom zaokrągleń:	wszystkie kwoty wyrażone są w tysiącach złotych polskich (o ile nie wskazano inaczej)		

głównym odbiorcą produktów Grupy Kapitałowej PROJPRZEM S.A. z zakresu techniki przeładunkowej, co spowodowało zmniejszone zapotrzebowanie na dobra inwestycyjne, w tym i na produkty Grupy.




Segment deweloperski rozwijany w ramach Grupy Kapitałowej PROJPRZEM S.A. ma przynieść w II półroczu 2009 roku pierwsze przychody ze sprzedaży. Specyfika tego segmentu polegająca na uzyskiwaniu przychodów ze sprzedaży w momencie przeniesienia ryzyka na odbiorcę zrealizowanych projektów budowlanych powoduje, że Emitent do czasu podpisania aktu notarialnego sprzedaży wykazuje koszty oraz otrzymane zaliczki jako pozycje bilansowe. Działalność deweloperska oraz wielkość przychodów (ilość sprzedanych mieszkań oraz innych obiektów usługowych i garaży) realizowana przez PROJPRZEM S.A. oraz Spółki zależne Grupy Kapitałowej jest w znacznej mierze uzależniona od sytuacji gospodarczej kraju oraz od sytuacji na rynku kredytów mieszkaniowych udzielanych osobom fizycznym. Konkurencyjność oferty Emitent stara się zapewnić poprzez umiarkowaną cenę przy wysokiej jakości wykonywanych projektów.

Ze względu na duży udział eksportu w strukturze sprzedaży Emitenta, kształtowanie się kursu euro w stosunku do złotego będzie mieć istotny wpływ na wielkość wyniku finansowego Grupy. w II półroczu 2009 roku. W celu ograniczenia ryzyka walutowego Emitent zabezpiecza przyszłą ekspozycję walutową poprzez zawieranie zerokosztowych opcji walutowych oraz forwardów, mających spełniać funkcję zabezpieczenia wartości godziwej przepływów pieniężnych (realizacja i finansowanie) pod kontrakty zawarte w ramach segmentu konstrukcji stalowych. Wielkość zabezpieczanej pozycji (ok. 50-60% wartości kontraktu) nie stwarza zagrożenia dla wyników Grupy, a jednocześnie pozwala na skalkulowanie przyszłych przepływów pieniężnych i określenie poziomu rentowności zleceń zagranicznych. Zawarte kontrakty terminowe ograniczają również wpływ wahań na rynku walutowym na wyniki finansowe Emitenta.

Podsumowując, sytuacja finansowa Grupy w okresie co najmniej kolejnego półrocza będzie zdeterminowana przez:

- możliwość osiągnięcia w 2009 roku zaplanowanych wyników w poszczególnych segmentach działalności operacyjnej Grupy w otoczeniu rynkowym pogrążonym w recesji,
- sprzedaż mieszkań w ramach realizowanych projektów deweloperskich,
- sytuację na rynku inwestycji bezpośrednich, które przełożą się na wartość zamówień w segmentach budownictwa przemysłowego i systemów przeładunkowych,
- warunki finansowania kontraktów o znacznej wartości.

Podpisy wszystkich Członków Zarządu PROJPRZEM S.A.

26 sierpnia 2009 roku Data	Henryk Chyliński imię i nazwisko	Prezes Zarządu		Podpis osoby, której powierzono prowadzenie ksiąg rachunkowych
26 sierpnia 2009 roku Data	Tadeusz Nawrocki imię i nazwisko	Wiceprezes Zarządu ds. technicznych		Podpis
26 sierpnia 2009 roku Data	Władysław Pietrzak imię i nazwisko	Wiceprezes Zarządu ds. finansowo - księgowych		26 sierpnia 2009 roku Władysław Pietrzak Wiceprezes Zarządu