

GRUPA KAPITAŁOWA PROJPRZEM S.A.

**SKRÓCONE ŚRÓDROCZNE SKONSOLIDOWANE SPRAWOZDANIE FINANSOWE
ZA I KWARTAŁ 2009 ROKU – NA DZIEŃ 31 MARCA 2009 ROKU**

BYDGOSZCZ, 14 MAJA 2009 ROKU

Nazwa grupy kapitałowej:	PROJPRZEM S.A.		
Okres objęty sprawozdaniem finansowym:	I kwartał 2009 roku – na dzień 31.03.2009	Waluta sprawozdawcza:	złoty polski (PLN)
Poziom zaokrągleń:	wszystkie kwoty wyrażone są w tysiącach złotych polskich (o ile nie wskazano inaczej)		

SKONSOLIDOWANE SPRAWOZDANIE Z SYTUACJI FINANSOWEJ NA DZIEŃ 31.03.2009 ROKU		
Aktywa	na dzień	
	31.03.2009	31.12.2008
AKTYWA TRWAŁE	57 498	57 518
Rzeczowe aktywa trwałe	47 989	47 858
Nieruchomości inwestycyjne	5 268	5 268
Wartości niematerialne	382	386
Długoterminowe aktywa finansowe dostępne do sprzedaży	73	73
Aktywa z tytułu odroczonego podatku dochodowego	3 786	3 933
AKTYWA OBROTOWE	103 198	103 844
Zapasy	41 612	35 495
Należności z tytułu dostaw i usług	21 050	22 698
Należności z tytułu bieżącego podatku dochodowego	346	117
Pozostałe należności krótkoterminowe	5 834	4 704
Pozostałe krótkoterminowe aktywa finansowe	-	-
Rozliczenia międzyokresowe	8 832	289
Środki pieniężne	25 524	40 541
AKTYWA RAZEM	160 696	161 362

Pasywa	na dzień	
	31.03.2009	31.12.2008
KAPITAŁ WŁASNY	115 144	115 801
Kapitał własny przypadający akcjonariuszom/udziałowcom jednostki dominującej	115 138	115 795
Kapitał podstawowy	6 024	6 024
Kapitał zapasowy ze sprzedaży akcji własnych powyżej ich wartości nominalnej	61 682	61 682
Pozostały kapitał zapasowy	4 628	4 470
Akcje/udziały własne	-	-
Kapitały rezerwowe	27 307	27 307
Wynik finansowy roku obrotowego	(715)	10 340
Kapitał z wyceny transakcji zabezpieczających oraz różnice kursowe z konsolidacji	(203)	(103)
Niepodzielony wynik finansowy	16 415	6 075
Udziały mniejszości	6	6
ZOBOWIĄZANIA	45 552	45 561
Zobowiązania długoterminowe	4 027	3 743
Długoterminowe rezerwy na zobowiązania z tytułu świadczeń pracowniczych	1 426	1 426
Rezerwa z tytułu odroczonego podatku dochodowego	2 601	2 317
Zobowiązania krótkoterminowe	41 525	41 818
Krótkoterminowe kredyty i pożyczki	3 852	2 474
Pozostałe krótkoterminowe zobowiązania finansowe	1 600	3 167
Zobowiązania z tytułu dostaw i usług	18 438	14 680
Zobowiązania z tytułu bieżącego podatku dochodowego	-	4 178
Pozostałe zobowiązania krótkoterminowe	4 731	4 565
Krótkoterminowe rezerwy na zobowiązania z tytułu świadczeń pracowniczych	1 451	1 451
Rozliczenia międzyokresowe	11 453	11 303
PASYWA RAZEM	160 696	161 362

Nazwa grupy kapitałowej:	PROJPRZEM S.A.		
Okres objęty sprawozdaniem finansowym:	I kwartał 2009 roku – na dzień 31.03.2009	Waluta sprawozdawcza:	złoty polski (PLN)
Poziom zaokrągleń:	wszystkie kwoty wyrażone są w tysiącach złotych polskich (o ile nie wskazano inaczej)		

SKONSOLIDOWANE SPRAWOZDANIE Z CAŁKOWITYCH DOCHODÓW ZA OKRES OD 01.01 DO 31.03.2009 ROKU		
Wariant kalkulacyjny	za okres	za okres
	od 01.01.2009 do 31.03.2009	od 01.01.2008 do 31.03.2008
Działalność kontynuowana		
Przychody ze sprzedaży	25 415	46 578
Przychody ze sprzedaży produktów	25 305	46 184
Przychody ze sprzedaży towarów i materiałów	110	394
Koszt własny sprzedaży (koszt sprzedanych produktów, usług, towarów i materiałów)	18 200	38 684
Koszt wytworzenia sprzedanych produktów	18 112	38 376
Koszt sprzedanych towarów i materiałów	88	308
Zysk (strata) brutto ze sprzedaży	7 215	7 894
Koszty sprzedaży	1 554	412
Koszty ogólnego zarządu	6 318	5 433
Zysk (strata) ze sprzedaży	(657)	2 049
Pozostałe przychody operacyjne	84	492
Pozostałe koszty operacyjne	27	17
Zysk (strata) na działalności operacyjnej	(600)	2 524
Przychody (koszty) finansowe	317	11
Pozostałe zyski (straty) z inwestycji	-	-
Zysk (strata) przed opodatkowaniem	(283)	2 535
Podatek dochodowy	(432)	483
część bieżąca	-	1 425
część odroczone	432	(942)
Zysk (strata) netto z działalności kontynuowanej	(715)	2 052
Działalność zaniechana		
Strata netto z działalności zaniechanej	-	-
ZYSK (STRATA) NETTO	(715)	2 052
Inne całkowite dochody		
Różnice kursowe z wyceny jednostek działających za granicą	(100)	3
Podatek dochodowy dotyczący innych całkowitych dochodów	-	-
Inne całkowite dochody	(100)	3
CAŁKOWITY DOCHÓD ZA OKRES	(815)	2 055
Zysk (strata) netto, z tego przypadający:	(715)	2 052
- akcjonariuszom podmiotu dominującego	(715)	2 052
- akcjonariuszom mniejszościowym	-	-
Łączne całkowite dochody, z tego przypadające:	(815)	2 055
- akcjonariuszom podmiotu dominującego	(815)	2 055
- akcjonariuszom mniejszościowym	-	-
Zysk (strata) netto na jedną akcję zwykłą:	PLN / akcję	PLN / akcję
z działalności kontynuowanej		
- podstawowy	(0.12)	0.34
- rozwodniony	(0.12)	0.33
z działalności kontynuowanej i zaniechanej		
- podstawowy	(0.12)	0.34
- rozwodniony	(0.12)	0.33

Wartości wskaźników zysku rozwodnionego wyliczono przy uwzględnieniu emisji 180.000 warrantów zamiennych na 180.000 akcji serii F Spółki, wynikającej z Programu Motywacyjnego dla członków Zarządu Spółki, spółek zależnych oraz kluczowych pracowników, przyjętego przez Nadzwyczajne Walne Zgromadzenie Akcjonariuszy PROJPRZEM S.A. w dniu 12 października 2006 roku.

Szczegóły Programu zawiera uchwała numer 4 NWZA, której treść jest zawarta w raporcie bieżącym numer 45/2006 z dnia 12 października 2006 roku.

Nazwa grupy kapitałowej:	PROJPRZEM S.A.		
Okres objęty sprawozdaniem finansowym:	I kwartał 2009 roku – na dzień 31.03.2009	Waluta sprawozdawcza:	złoty polski (PLN)
Poziom zaokrąglenia:	wszystkie kwoty wyrażone są w tysiącach złotych polskich (o ile nie wskazano inaczej)		

SKONSOLIDOWANE SPRAWOZDANIE Z PRZEPŁYWÓW PIENIĘŻNYCH ZA OKRES OD 01.01 DO 31.03.2009 ROKU		
Metoda pośrednia	za okres	
	od 01.01.2009 do 31.03.2009	od 01.01.2008 do 31.03.2008
Przepływy środków pieniężnych z działalności operacyjnej		
Zysk przed opodatkowaniem	(283)	2 535
Korekty:	1 419	681
Amortyzacja wartości niematerialnych	39	35
Amortyzacja środków trwałych	1 001	898
(Zysk) strata na działalności inwestycyjnej, w tym na sprzedaży rzeczowych aktywów trwałych	3	(296)
(Zysk) strata z tytułu różnic kursowych	331	41
Koszty odsetek	45	3
Środki pieniężne z działalności operacyjnej przed uwzględnieniem zmian w kapitale obrotowym	1 136	3 216
Zmiana stanu zapasów	(5 872)	(3 079)
Zmiana stanu należności	656	(2 839)
Zmiana stanu zobowiązań	(7 402)	4 293
Zmiana stanu rezerw	181	(671)
Inne korekty, w tym z tytułu rozliczeń międzyokresowych	(8 108)	14 878
Środki pieniężne wygenerowane w toku działalności operacyjnej	(19 409)	15 798
Podatek dochodowy odroczone	(432)	942
Zapłacony podatek dochodowy	4 695	(1 425)
Środki pieniężne netto z działalności operacyjnej	(15 146)	15 315
Przepływy środków pieniężnych z działalności inwestycyjnej		
Wydatki na nabycie wartości niematerialnych	(32)	-
Wydatki na nabycie rzeczowych aktywów trwałych	(753)	(1 338)
Wpływy ze sprzedaży rzeczowych aktywów trwałych		4 946
Środki pieniężne netto wykorzystane w działalności inwestycyjnej	(785)	3 608
Przepływy środków pieniężnych z działalności finansowej		
Wpływy netto z tytułu emisji akcji		
Wpływy z tytułu zaciągnięcia kredytów i pożyczek	1 290	310
Odsetki zapłacone	(45)	(3)
Dywidendy wypłacone		
Środki pieniężne netto z działalności finansowej	1 245	307
Zwiększenie (zmniejszenie) netto stanu środków pieniężnych i ekwiwalentów środków pieniężnych	(14 686)	19 230
Środki pieniężne i ich ekwiwalenty na początek okresu	39 805	21 112
Zmiana stanu środków pieniężnych i ich ekwiwalentów z tytułu różnic kursowych	(331)	(41)
Środki pieniężne i ich ekwiwalenty na koniec okresu	25 119	40 342

Nazwa grupy kapitałowej:	PROJPRZEM S.A.		
Okres objęty sprawozdaniem finansowym:	I kwartał 2009 roku – na dzień 31.03.2009	Waluta sprawozdawcza:	złoty polski (PLN)
Poziom zaokrągleń:	wszystkie kwoty wyrażone są w tysiącach złotych polskich (o ile nie wskazano inaczej)		

SKONSOLIDOWANE SPRAWOZDANIE ZE ZMIAN W KAPITALE WŁASNYM W OKRESIE OD 01.01 DO 31.03.2009 ROKU									
Wyszczególnienie	Kapitał przypadający na udziałowców jednostki dominującej							Udziały mniejszości	Kapitał własny razem
	Kapitał podstawowy	Kapitał zapasowy	Pozostałe kapitały rezerwowe	Różnice kursowe z konsolidacji	Wynik finansowy netto roku obrotowego	Niepodzielony wynik finansowy	Razem		
Saldo na dzień 01.01.2009 roku	6 024	66 152	27 307	(103)	-	16 415	115 795	6	115 801
Zmiany zasad (polityki) rachunkowości	-	-	-	-	-	-	-	-	-
Saldo po zmianach	6 024	66 152	27 307	(103)	-	16 415	115 795	6	115 801
Całkowite dochody za okres, w tym przypadające:	-	-	-	(100)	(715)	-	(815)	-	(815)
- akcjonariuszom podmiotu dominującego	-	-	-	(100)	(715)	-	(815)	-	(815)
- akcjonariuszom mniejszościowym	-	-	-	-	-	-	-	-	-
Suma zysków i strat ujętych w okresie od 01.01 do 31.03.2009 roku	-	158	-	-	-	-	158	-	158
Koszt programu motywacyjnego	-	158	-	-	-	-	158	-	158
Saldo na dzień 31.03.2009 roku	6 024	66 310	27 307	(203)	(715)	16 415	115 138	6	115 144
Saldo na dzień 01.01.2008 roku	6 024	65 143	20 554	(6)	-	15 736	107 451	1	107 452
Zmiany zasad (polityki) rachunkowości	-	-	-	-	-	-	-	-	-
Saldo po zmianach	6 024	65 143	20 554	(6)	-	15 736	107 451	1	107 452
Całkowite dochody za okres, w tym przypadające:	-	-	-	3	2 052	-	2 055	-	2 055
- akcjonariuszom podmiotu dominującego	-	-	-	3	2 052	-	2 055	-	2 055
- akcjonariuszom mniejszościowym	-	-	-	-	-	-	-	-	-
Suma zysków i strat ujętych w okresie od 01.01 do 31.03.2008 roku	-	238	(5)	-	-	-	233	5	238
Koszt programu motywacyjnego	-	238	-	-	-	-	238	-	238
Rejestracja kapitału mniejszości	-	-	(5)	-	-	-	(5)	5	-
Saldo na dzień 31.03.2008 roku	6 024	65 381	20 549	(3)	2 052	15 736	109 739	6	109 745

Nazwa grupy kapitałowej:	PROJPRZEM S.A.		
Okres objęty sprawozdaniem finansowym:	I kwartał 2009 roku – na dzień 31.03.2009	Waluta sprawozdawcza:	złoty polski (PLN)
Poziom zaokrąglenia:	wszystkie kwoty wyrażone są w tysiącach złotych polskich (o ile nie wskazano inaczej)		

1. Grupa Kapitałowa PROJPRZEM S.A.

Na dzień 31 marca 2009 roku Grupa Kapitałowa PROJPRZEM S.A. składała się z następujących podmiotów:

– PROJPRZEM S.A. – jednostki dominującej,

oraz jednostek zależnych:

- Lubuskiego Przedsiębiorstwa Budownictwa Przemysłowego PROJPRZEM Sp. z o.o. z siedzibą w Nowej Soli, w której kapitale zakładowym PROJPRZEM S.A. posiadał 1.130 udziałów o wartości 5.000 zł każdy, co stanowiło 100% kapitału zakładowego i dawało 100% głosów na Zgromadzeniu Wspólników - kapitał zakładowy Spółki wynosił 5.650 tys. zł; Spółka wykonuje działalność w zakresie robót budowlano-montażowych.
- PROJPRZEM DOM Sp. z o.o. z siedzibą w Bydgoszczy, w której kapitale zakładowym PROJPRZEM S.A. posiadał 10.000 udziałów o wartości 100 zł każdy, co stanowiło 100% kapitału zakładowego i dawało 100% głosów na Zgromadzeniu Wspólników – kapitał zakładowy Spółki wynosił 1.000 tys. zł; Spółka została powołana w celu prowadzenia działalności deweloperskiej w zakresie budownictwa mieszkaniowego; na sfinansowanie części programu deweloperskiego zostały wniesione przez PROJPRZEM S.A. dopłaty do kapitału Spółki w wysokości 4.500 tys. złotych.
- PROJPRZEM BUD Sp. z o.o. z siedzibą w Bydgoszczy, w której kapitale zakładowym PROJPRZEM S.A. posiadał 2.454 udziałów o wartości 1.000 zł każdy, co stanowiło 99,76 % kapitału zakładowego i dawało 99,76 % głosów na Zgromadzeniu Wspólników – kapitał zakładowy Spółki wynosił 2.460 tys. zł; celem działalności Spółki jest wykonawstwo robót w zakresie budownictwa mieszkaniowego na potrzeby Grupy Kapitałowej PROJPRZEM S.A.
- PROMStahl GmbH z siedzibą w Gehrden k. Hannoveru na terenie Republiki Federalnej Niemiec, w której PROJPRZEM S.A. posiadał udziały w o wartości nominalnej 50.000 EURO, co dawało 100% głosów na Zgromadzeniu Wspólników oraz stanowiło 100% kapitału; celem powołania Spółki jest sprzedaż kompletnych systemów przeładunkowych (włącznie z ich elementami produkowanymi przez PROJPRZEM S.A.) na terenie Niemiec i innych krajów Europy Zachodniej,
- PROMStahl Polska Sp. z o.o. z siedzibą w Karpiniu k. Warszawy, w której kapitale zakładowym PROJPRZEM S.A. posiadał 5.000 udziałów o wartości 100 zł każdy, co stanowiło 100% kapitału zakładowego i dawało 100% głosów na Zgromadzeniu Wspólników – kapitał zakładowy Spółki wynosił 500 tys. zł; celem powołania Spółki jest sprzedaż kompletnych systemów przeładunkowych (włącznie z ich elementami produkowanymi przez PROJPRZEM S.A.) na terenie Polski i innych krajów Europy Środkowo-Wschodniej.

2. Metoda konsolidacji

Sprawozdanie finansowe PROJPRZEM S.A. podlega konsolidacji ze sprawozdaniami Lubuskiego Przedsiębiorstwa Budownictwa Przemysłowego PROJPRZEM Sp. z o.o., PROJPRZEM DOM Sp. z o.o., PROJPRZEM BUD Sp. z o.o., PROMStahl GmbH oraz PROMStahl Polska Sp. z o.o. metodą pełną.

3. Zatwierdzenie sprawozdania finansowego

Niniejsze skrócone śródroczne skonsolidowane sprawozdanie finansowe Grupy Kapitałowej PROJPRZEM S.A. za I kwartał 2009 roku, sporządzone na dzień 31 marca 2009 roku, zostało zatwierdzone do publikacji przez Zarząd PROJPRZEM S.A. w dniu 14 maja 2009 roku.

4. Oświadczenie o zgodności oraz format sprawozdania finansowego

Oświadczenie o zgodności

Niniejsze skrócone śródroczne skonsolidowane sprawozdanie finansowe zostało sporządzone zgodnie z przyjętym przez Unię Europejską Międzynarodowym Standardem Sprawozdawczości Finansowej nr 34 – Śródroczna sprawozdawczość finansowa.

Nazwa grupy kapitałowej:	PROJPRZEM S.A.		
Okres objęty sprawozdaniem finansowym:	I kwartał 2009 roku – na dzień 31.03.2009	Waluta sprawozdawcza:	złoty polski (PLN)
Poziom zaokrągleń:	wszystkie kwoty wyrażone są w tysiącach złotych polskich (o ile nie wskazano inaczej)		

Zaprezentowane skonsolidowane dane finansowe za I kwartał 2009 roku oraz dane porównywalne, zgodnie z przepisami prawa, jako śródroczne skrócone skonsolidowane sprawozdanie finansowe nie podlegało badaniu biegłego rewidenta.

Format sprawozdania finansowego

Niniejsze śródroczne skrócone skonsolidowane sprawozdanie finansowe zostało sporządzone w tysiącach polskich złotych („PLN”).

5. Stosowane zasady rachunkowości

Sporządzając niniejsze skrócone śródroczne sprawozdanie finansowe zastosowano takie same zasady (politykę) rachunkowości i metody obliczeniowe, co w ostatnim rocznym sprawozdaniu finansowym (za 2008 rok).

6. Transakcje z podmiotami powiązаныmi

Od początku roku obrotowego do 31 marca 2009 roku Emitent dokonał z podmiotami powiązаныmi następujących transakcji o znacznej wartości:

- zakupu od jednostki zależnej PROMStahl GmbH materiałów w kwocie 373 tys. €,
- sprzedaży wyrobów w zakresie techniki przeładunkowej na rzecz Promstahl GmbH w kwocie 520 tys. €.

W ramach działalności deweloperskiej Grupa Kapitałowa PROJPRZEM S.A. poprzez dwa podmioty zależne - PROJPRZEM DOM Sp. z o.o. oraz PROJPRZEM BUD Sp. z o.o., realizuje budowę I etapu osiedla wielorodzinnych budynków mieszkalnych w bydgoskiej dzielnicy Fordon. Z tytułu realizacji umowy o wykonanie tego etapu PROJPRZEM BUD Sp. z o.o. osiągnął przychód ze sprzedaży robót budowlanych na rzecz PROJPRZEM DOM Sp. z o.o. w kwocie 2.043 tys. zł (umowa jest rozliczana w jednostkowym sprawozdaniu finansowym PROJPRZEM BUD Sp. z o.o. jako kontrakt długoterminowy, w stopniu odpowiadającym zaawansowaniu robót).

Na wymienionych transakcjach dokonano stosownych wyłączeń oraz korekt konsolidacyjnych.

Wymienione transakcje są transakcjami typowymi i rutynowymi oraz zostały zawarte na warunkach rynkowych.

7. Koszty rodzajowe

	01.01.- 31.03.2009	01.01.- 31.03.2008
a) amortyzacja	1 040	933
b) zużycie materiałów i energii	11 893	18 246
c) usługi obce	7 061	14 398
d) podatki i opłaty	516	540
e) wynagrodzenia	7 370	7 536
f) ubezpieczenia społeczne i inne świadczenia	2 303	2 349
g) pozostałe koszty rodzajowe	777	599
	30 960	44 601
Zmiana stanu zapasów, produktów i rozliczeń międzyokresowych	-4 976	-350
Koszt wytworzenia produktów na własne potrzeby jednostki (wielkość ujemna)	-	-30
Koszty sprzedaży (wielkość ujemna)	-1 554	-412
Koszty ogólnego zarządu (wielkość ujemna)	-6 318	-5 433
Koszt wytworzenia sprzedanych produktów	18 112	38 376

Nazwa grupy kapitałowej:	PROJPRZEM S.A.		
Okres objęty sprawozdaniem finansowym:	I kwartał 2009 roku – na dzień 31.03.2009	Waluta sprawozdawcza:	złoty polski (PLN)
Poziom zaokrągleń:	wszystkie kwoty wyrażone są w tysiącach złotych polskich (o ile nie wskazano inaczej)		

8. Należności i zobowiązania warunkowe

	31 marca 2009	31 grudnia 2008
Należności warunkowe z tytułu otrzymanych gwarancji i poręczeń	2 023	2 830
Zobowiązania warunkowe z tytułu udzielonych gwarancji i poręczeń	8 216	29 824
Pozycje pozabilansowe, razem	10 239	32 654

Na koniec I kwartału 2009 roku względem analogicznego okresu 2008 roku zmniejszyła się kwota należności warunkowych Grupy Kapitałowej PROJPRZEM S.A. z tytułu otrzymanych gwarancji i poręczeń o 807 tys. zł, kwota zobowiązań warunkowych spadła o 21.608 tys. zł.

Spadek zobowiązań warunkowych jest związany m.in. z wygaśnięciem gwarancji ubezpieczeniowych udzielonych na rzecz firmy UMA Investments Sp. z o.o., dla której Jednostka Dominująca PROJPRZEM S.A. realizuje budowę Zakładu Produkcji Zbożowej w Kutnie o wartości sprzedaży 72.001 tys. zł. Gwarancje te obejmowały zwrot zaliczki na rzecz tego kontrahenta oraz należyte wykonanie kontraktu.

9. Segmenty operacyjne

Grupa Kapitałowa PROJPRZEM S.A. działa w branży budowlanej. Podstawowym kryterium podziału na segmenty jest rodzaj produktów i usług. Zarząd Jednostki Dominującej dokonuje przeglądu wyników następujących segmentów operacyjnych:

- konstrukcji stalowych,
- budownictwa przemysłowego,
- systemów przeładunkowych,
- budownictwa mieszkaniowego.

SEGMENTY OPERACYJNE - DANE ZA OKRES OD 01.01 DO 31.03.2009 ROKU							
Wyszczególnienie	Segmenty sprawozdawcze				Wszystkie pozostałe segmenty	Niealokowane	Razem
	Konstrukcje stalowe	Budownictwo przemysłowe	Systemy przeładunkowe	Budownictwo mieszkaniowe			
Wyniki finansowe segmentów operacyjnych za okres od 01.01 do 31.03.2009 roku							
Przychody ogółem	14 140	7 618	2 913	-	744	-	25 415
Wynik segmentu /zysk brutto ze sprzedaży/ *	5 048	1 183	820	-	164	-	7 215
Pozostałe informacje dotyczące segmentów operacyjnych za okres od 01.01 do 31.03.2009 roku							
Skonsolidowane aktywa ogółem	34 999	22 068	23 686	32 355	3 539	-	160 696
Aktywa segmentu	34 999	22 068	23 686	32 355	3 539	-	116 647
Niealokowane aktywa	-	-	-	-	-	44 049	44 049
Przychody w podziale geograficznym	14 140	7 618	2 913	-	744	-	25 415
Sprzedaż krajowa	-	7 618	144	-	744	-	8 506
Sprzedaż zagraniczna	14 140	-	2 769	-	-	-	16 909
Wyniki finansowe segmentów operacyjnych za okres od 01.01 do 31.03.2008 roku							
Przychody ogółem	5 516	26 672	13 804	-	586	-	46 578
Wynik segmentu /zysk brutto ze sprzedaży/ *	1 703	4 857	1 248	-	86	-	7 894
Pozostałe informacje dotyczące segmentów operacyjnych za okres od 01.01 do 31.03.2008 roku							
Skonsolidowane aktywa ogółem	21 317	28 420	32 174	22 013	8 689	-	158 051
Aktywa segmentu	21 317	28 420	32 174	22 013	8 689	-	112 613
Niealokowane aktywa	-	-	-	-	-	45 438	45 438
Przychody w podziale geograficznym	5 516	26 672	13 804	-	586	-	46 578
Sprzedaż krajowa	-	-	2 947	-	586	-	3 533
Sprzedaż zagraniczna	5 516	26 672	10 857	-	-	-	43 045

*Wynik segmentu obejmuje zysk obliczony jako różnica pomiędzy przychodami ze sprzedaży produktów (towarów i materiałów) a kosztami ich wytworzenia (ceną nabycia).

Nazwa grupy kapitałowej:	PROJPRZEM S.A.		
Okres objęty sprawozdaniem finansowym:	I kwartał 2009 roku – na dzień 31.03.2009	Waluta sprawozdawcza:	złoty polski (PLN)
Poziom zaokrąglenia:	wszystkie kwoty wyrażone są w tysiącach złotych polskich (o ile nie wskazano inaczej)		

10. Inne informacje

a) Zasady przeliczenia na EURO wybranych danych finansowych

Kursy EURO użyte do przeliczenia danych finansowych:

- pozycje aktywów i pasywów bilansu na dzień 31.03.2009 r. wykazane na stronie tytułowej raportu kwartalnego zostały przeliczone na EURO wg tabeli kursów NBP nr 63/A/NBP/2009 z dnia 31.03.2009 roku: 1 EUR = 4,7013 zł,
- pozycje aktywów i pasywów bilansu na dzień 31.03.2008 r. wykazane na stronie tytułowej raportu kwartalnego zostały przeliczone na EURO wg tabeli kursów NBP nr 63/A/NBP/2008 z dnia 31.03.2008 roku: 1 EUR = 3,5258 zł,
- poszczególne pozycje rachunku zysków i strat oraz rachunku przepływu środków pieniężnych za okres od 01.01.2009 do 31.03.2009 roku zostały przeliczone na EURO na podstawie kursów ogłoszonych przez NBP w tabelach kursów: 21/A/NBP/2009 z dnia 30.01.2009 roku, 41/A/NBP/2009 z dnia 27.02.2009 roku, 63/A/NBP/2009 z dnia 31.03.2009 roku. Średnia arytmetyczna wynosi $13,7983 : 3 = 4,5994$ zł / 1 EUR,
- poszczególne pozycje rachunku zysków i strat oraz rachunku przepływu środków pieniężnych za okres od 01.01.2008 do 31.03.2008 roku zostały przeliczone na EURO na podstawie kursów ogłoszonych przez NBP w tabelach kursów: 22/A/NBP/2008 z dnia 31.01.2008 roku, 43/A/NBP/2008 z dnia 29.02.2008 roku, 63/A/NBP/2008 z dnia 31.03.2008 roku. Średnia arytmetyczna wynosi $10,6722 : 3 = 3,5574$ zł / 1 EUR.

b) Zwięzły opis istotnych dokonań lub niepowodzeń emitenta w okresie, którego dotyczy raport, wraz z wykazem najważniejszych zdarzeń ich dotyczących.

W okresie objętym raportem Grupa Kapitałowa PROJPRZEM S.A. kontynuowała działalność na rynku budowlanym w segmentach konstrukcji stalowych, budownictwa przemysłowego, systemów przeładunkowych oraz deweloperskim. W wyniku prowadzonej działalności Grupa wypracowała w pierwszym kwartale 2009 roku przychody ze sprzedaży w wysokości 25.415 tys. zł oraz osiągnęła stratę ze sprzedaży w wysokości 657 tys. zł i stratę netto w wysokości 715 tys. zł.

Przychody netto ze sprzedaży produktów, towarów i materiałów były niższe o 45,4 % od przychodów osiągniętych w analogicznym okresie poprzedniego roku. Dynamika przychodów ze sprzedaży w podstawowych obszarach działalności Grupy była odmienna. Segment konstrukcji stalowych przyniósł przyrost przychodów, natomiast w segmentach budownictwa przemysłowego oraz systemów przeładunkowych nastąpił ich spadek w stosunku do I kwartału 2008 roku.

W zakresie wytwarzania konstrukcji stalowych sprzedaż była skierowana głównie na eksport. W tym segmencie działalności Grupa osiągnęła przychody w kwocie 14.140 tys. zł, tj. wyższe o 156,3% w stosunku do analogicznego okresu poprzedniego roku. Największymi odbiorcami konstrukcji stalowych były firmy niemieckie: Hitachi Power Europe GmbH oraz Alstom Power System GmbH. Zakontraktowana wartość umowy zawartej z wymienionymi kontrahentami wynosi 4.345 tys. €, a termin realizacji kontraktu ustalono na II kwartał 2009 roku. Wartość przychodu ze sprzedaży z tytułu umowy, rozliczanej jako kontrakt długoterminowy, wyniosła w I kwartale 2009 roku 7.729 tys. zł netto. Innymi znaczącymi odbiorcami konstrukcji stalowych byli w analizowanym czasie stali partnerzy Grupy, którzy dokonali zakupu na wartość 6.411 tys. zł.

W obszarze budownictwa przemysłowego zanotowano spadek przychodów ze sprzedaży w stosunku do analogicznego okresu roku poprzedniego o 71,4 %.

W I kwartale 2009 roku realizowano przede wszystkim kontrakty długoterminowe zawarte w latach poprzednich. Jeden z nich dotyczył wykonania Zakładu Produkcji Zbożowej w Kutnie dla UMA Investments Sp. z o.o. Przychody ze sprzedaży z tytułu umowy realizowanej dla tego kontrahenta, ujęte w stopniu odpowiadającym zaawansowaniu robót (rozliczanych jako roboty długoterminowe), wyniosły w I kwartale 2009 roku 4.647 tys. zł (narastająco w okresie realizacji kontraktu rozliczono 66.649 tys. zł).

Nazwa grupy kapitałowej:	PROJPRZEM S.A.		
Okres objęty sprawozdaniem finansowym:	I kwartał 2009 roku – na dzień 31.03.2009	Waluta sprawozdawcza:	złoty polski (PLN)
Poziom zaokrągleń:	wszystkie kwoty wyrażone są w tysiącach złotych polskich (o ile nie wskazano inaczej)		

Zakontraktowana wartość robót wraz z robotami dodatkowymi na tym obiekcie opiewa na kwotę 72.001 tys. zł netto. W trakcie realizacji jest też zlecenie przechodzące z roku poprzedniego otrzymane od BUDOPOL S.A. na wykonanie robót instalacyjnych w budynkach Szpitala Miejskiego w Grudziądzu. Przychód z kontraktu (rozliczanego jako długoterminowy) osiągnął w analizowanym okresie 2009 roku wartość 320 tys. zł (narastająco od początku realizacji kontraktu 10.103 tys. zł). Aktualna zakontraktowana wartość robót wynosi 10.588 tys. zł netto.

Jednostka Dominująca oraz spółka zależna LPBP PROJPRZEM Sp. z o.o. realizowały także inne zlecenia w tym segmencie działalności, jednak w porównaniu z robotami realizowanymi w 2008 roku nie były one tak znaczące, co bezpośrednio wpłynęło na zmniejszoną wielkość przychodów w obszarze budownictwa przemysłowego.

W obszarze systemów przeładunkowych Grupa Kapitałowa PROJPRZEM S.A. uzyskała w I kwartale 2009 roku przychód w kwocie 2.913 tys. zł, co stanowiło 11,1% przychodów ze sprzedaży ogółem. W porównaniu z rokiem poprzednim były one niższe o 10.891 tys. zł, tj. o 78,9%.

Przyczyną spadku było znaczące ograniczenie współpracy z Grupą Crawford, dla której Emitent dostarczał urządzenia i podzespoły związane z techniką przeładunkową. Przychody ze sprzedaży do wymienionego kontrahenta wyniosły w I kwartale 2009 roku 1.476 tys. zł (333 tys. €) i spadły o 12.263 tys. zł (3.514 tys. €) w stosunku do pierwszych trzech miesięcy roku poprzedniego. Spadek przychodów jest spowodowany tym, iż Grupa Crawford w wyniku zmiany strategii działania realizowała procesy insourcingowe, włączając do struktury Grupy funkcje realizowane do tej pory przez zewnętrzne podmioty gospodarcze, m.in. przez PROJPRZEM S.A. w zakresie produkcji pomostów przeładunkowych, co bezpośrednio wpłynęło na zmniejszenie obrotów pomiędzy podmiotami.

Utracone przychody ze sprzedaży dla wymienionego odbiorcy zostały częściowo zrekompensovane wzrostem obrotów z tytułu sprzedaży systemów przeładunkowych produkowanych pod własną marką. Spółka zależna PROMStahl GmbH wykonująca działalność polegającą na sprzedaży systemów przeładunkowych na terenie Niemiec oraz innych krajów Europy Zachodniej uzyskała w I kwartale 2009 roku przychód ze sprzedaży systemów przeładunkowych w łącznej kwocie 312 tys. euro.

PROJPRZEM S.A. wraz ze spółkami zależnymi kontynuuje realizację dwóch projektów deweloperskich. Pierwszy z nich, realizowany w ramach umowy trójstronnej przez PROJPRZEM S.A. jako Inwestora, PROJPRZEM DOM Sp. z o.o. jako Inwestora Zastępczego i PROJPRZEM BUD Sp. z o.o. jako Generalnego Wykonawcę, obejmuje budowę 10 domów jednorodzinnych w zabudowie szeregowej o łącznej powierzchni użytkowej 1.282 m², zlokalizowanych w Bydgoszczy przy ul. Cieplickiej. Oczekiwane przychody wyniosą ok. 6 mln zł.

Drugi projekt deweloperski realizowany w ramach Grupy Kapitałowej PROJPRZEM S.A. przez PROJPRZEM DOM Sp. z o.o. jako Inwestora i PROJPRZEM BUD Sp. z o.o. jako Generalnego Wykonawcę obejmuje budowę osiedla budynków mieszkalnych wielorodzinnych w bydgoskiej dzielnicy Fordon. W I etapie budowy planowane jest oddanie do użytkowania 2 budynków mieszkalnych z 63 mieszkaniami o pow. 4.071 m² i 4 lokalami usługowymi o pow. 418 m² oraz części garażu podziemnego z 75 miejscami postojowymi o pow. 1.901 m². Przewidywane przychody ze sprzedaży wyniosą ok. 18,3 mln zł.

Na wynik netto Grupy Kapitałowej PROJPRZEM S.A. za okres od stycznia do marca 2009 roku w stosunku do wyniku osiągniętego przez Jednostkę Dominującą PROJPRZEM S.A. miały wpływ następujące czynniki:

- dostosowanie do zasad zgodnych z Międzynarodowymi Standardami Sprawozdawczości Finansowej (MSSF) spowodowało spadek wyniku o 222 tys. zł, z czego wynik zmniejszono o:
 - a) realizację nadwyżki wartości godziwej aktywów netto nabytego Lubuskiego Przedsiębiorstwa Budownictwa Przemysłowego w Nowej Soli nad ceną nabycia (ujemną wartość firmy) w kwocie 39 tys. zł związaną ze sprzedażą części majątku, skorygowanej o rezerwę na podatek odroczone w kwocie 7 tys. zł (32 tys. zł netto); zgodnie z uregulowaniami MSSF powstała nadwyżkę (ujemną

Nazwa grupy kapitałowej:	PROJPRZEM S.A.		
Okres objęty sprawozdaniem finansowym:	I kwartał 2009 roku – na dzień 31.03.2009	Waluta sprawozdawcza:	złoty polski (PLN)
Poziom zaokrągleń:	wszystkie kwoty wyrażone są w tysiącach złotych polskich (o ile nie wskazano inaczej)		

wartość firmy) ujęto w skonsolidowanym wyniku finansowym Grupy Kapitałowej w momencie jej powstania, tj. w wyniku 2007 roku,

- b) 158 tys. zł z tytułu ujęcia kosztów programu menedżerskiego /łączny koszt Programu Motywacyjnego w 2009 roku wyniesie 630 tys. zł/,
- c) 37 tys. zł z tytułu różnicy w amortyzacji środków trwałych (według MSSF podstawa amortyzacji jest wyższa),

oraz zwiększono o:

- a) 5 tys. zł z tytułu różnicy w wycenie rozrachunków i środków pieniężnych w EURO (zgodnie z MSSF wycena pozycji pieniężnych aktywów wyrażonych w walutach obcych po kursie kupna, pozycji pieniężnych pasywów – po kursie sprzedaży)
- konsolidacja sprawozdań finansowych, w tym dokonanie korekt i wyłączeń konsolidacyjnych, spowodowała zmniejszenie wyniku o kwotę: 2.193 tys. zł.

Ujemny wynik finansowy Grupy Kapitałowej PROJPRZEM S.A. za I kwartał 2009 roku jest m.in. skutkiem następujących czynników:

- spadku zamówień i ograniczeniem inwestycji w budownictwie przemysłowym oraz obiektów handlowych,
- spadku zamówień dla PROMStahl GmbH na rynku niemieckim w związku z kryzysem gospodarczym i przenoszeniem decyzji inwestycyjnych na następne okresy,
- specyfiki działalności deweloperskiej polegającej na tym, że przychody z tej działalności pojawiają się po podpisaniu umowy sprzedaży (po przekazaniu nieruchomości klientowi) i w okresie procesu inwestycyjnego nakłady są aktywowane w koszcie wytworzenia, natomiast koszty ogólnego zarządu są kosztami okresu; przychody z tytułu prowadzonych prac deweloperskich nie mogą być ujmowane w czasie trwania budowy (nie mogą być rozliczane jako kontrakt długoterminowy zgodnie z MSR 11 Umowy o budowę).

- c) Opis czynników i zdarzeń, w szczególności o nietypowym charakterze, mających znaczący wpływ na osiągnięte wyniki finansowe

Wpływ na wyniki finansowe Grupy miała wielkość przychodów ze sprzedaży oraz rentowność uzyskane w poszczególnych segmentach, w których działa Grupa.

W obszarze konstrukcji stalowych sprzedawanych przede wszystkim na terenie krajów Europy Zachodniej przychody wzrosły 2,5-krotnie (o 156,3 %) w stosunku do analogicznego okresu roku poprzedniego. Wzrost ten jest efektem aktywnego poszukiwania zleceń na rynku niemieckim oraz współpracy ze stałymi partnerami handlowymi Grupy.

W segmencie budownictwa przemysłowego Grupa realizowała przechodzące z 2008 roku kontrakty długoterminowe, z których osiągnęła przychód w kwocie 4.967 tys. zł, oraz szereg innych zleceń o mniejszych wartościach.

Ujemnie na wynik finansowy Grupy wpłynęło znaczne ograniczenie współpracy z wieloletnim partnerem handlowym dokonującym zakupów elementów systemów przeładunkowych – Grupą Crawford. Utracone przychody ze sprzedaży dla wymienionego odbiorcy zostały częściowo zrekomensowane wzrostem obrotów z tytułu sprzedaży systemów przeładunkowych produkowanych pod własną marką, jednakże osiągnięte przychody tego segmentu są o 78,9% niższe w porównaniu z I kwartałem poprzedniego roku.

Porównując analogiczne okresy 2009 roku i poprzedniego na pozostałych poziomach ich ustalania (wynik na działalności gospodarczej, brutto, netto) należy mieć na uwadze zdarzenia mające charakter jednorazowych. Takim zdarzeniem w 2008 roku na poziomie pozostałej działalności operacyjnej był zysk ze zbycia części środków trwałych nabytych w ramach prywatyzacji Lubuskiego Przedsiębiorstwa Budownictwa Przemysłowego w Nowej Soli w kwocie 452 tys. zł.

Działalność finansowa Grupy za I kwartał 2009 roku zamknęła się wynikiem 317 tys. zł. Znaczącymi pozycjami tej działalności był zysk z tytułu różnic kursowych (wycena pozycji bilansowych oraz realizacja

Nazwa grupy kapitałowej:	PROJPRZEM S.A.		
Okres objęty sprawozdaniem finansowym:	I kwartał 2009 roku – na dzień 31.03.2009	Waluta sprawozdawcza:	złoty polski (PLN)
Poziom zaokrągleń:	wszystkie kwoty wyrażone są w tysiącach złotych polskich (o ile nie wskazano inaczej)		

różnic kursowych, w tym z tytułu zawartych walutowych kontraktów na termin) w kwocie 119 tys. zł oraz odsetki bankowe zwiększające ten wynik o 249 tys. zł.

Mając na uwadze powyższe uwarunkowania można stwierdzić, że na wyniki Grupy w okresie od stycznia do marca 2009 roku w stosunku do analogicznego okresu 2008 roku negatywnie wpłynęła zmniejszona sprzedaż na rzecz największego odbiorcy zagranicznego Grupy Crawford. Pozycję finansową Grupy poprawiają dobre wyniki sprzedaży i rentowności uzyskiwane w obszarze konstrukcji stalowych, które w istotnym zakresie przyczyniają się do osiągnięcia przez Grupę Kapitałową PROJPRZEM S.A. dobrych wyników w obszarze podstawowej działalności operacyjnej.

- d) Objasnienia dotyczące sezonowości lub cykliczności działalności emitenta w prezentowanym okresie.

Strefa klimatyczna, w jakiej działa Grupa powoduje, że zapotrzebowanie na wyroby i usługi wytwarzane przez Grupę nie jest równomierne w ciągu roku i obniża się w okresie zimowym. Najwyższy poziom przychodów ze sprzedaży Grupa uzyskuje okresie od czerwca do listopada.

- e) Informacja dotycząca emisji, wykupu i spłaty dłużnych i kapitałowych papierów wartościowych.

Zdarzenia o takim charakterze nie wystąpiły.

- f) Informacje dotyczące wypłaconej (lub zadeklarowanej) dywidendy, łącznie i w przeliczeniu na jedną akcję, z podziałem na akcje zwykłe i uprzywilejowane.

Zarząd Jednostki Dominującej zaproponował podjęcie przez Walne Zgromadzenie PROJPRZEM S.A. uchwały w sprawie wypłaty dywidendy w wysokości 6.024 tys. zł (1,00 zł na 1 akcję) za zysk 2008 roku. Walne Zgromadzenie podejmie w tym zakresie uchwałę w dniu 28 maja 2009 roku. U Emitenta nie występują akcje uprzywilejowane co do dywidendy. Zarząd PROJPRZEM S.A. proponuje również podjęcie przez Walne Zgromadzenie uchwały w sprawie ustalenia następujących terminów dotyczących dywidendy:

- dzień ustalenia prawa do dywidendy – 26 czerwca 2009 roku,
- dzień wypłaty dywidendy – 17 lipca 2009 roku.

- g) Wskazanie zdarzeń, które wystąpiły po dniu, na który sporządzono skrócone kwartalne sprawozdanie finansowe, nieujętych w tym sprawozdaniu, a mogących w znaczący sposób wpłynąć na przyszłe wyniki finansowe emitenta.

Nie występują takie zdarzenia.

- h) Wskazanie skutków zmian w strukturze jednostki gospodarczej, w tym w wyniku połączenia jednostek gospodarczych, przejęcia lub sprzedaży jednostek grupy kapitałowej, inwestycji długoterminowych, podziału, restrukturyzacji i zaniechania działalności.

Informacja w tym zakresie została przedstawiona w punkcie 1 niniejszej informacji dodatkowej.

- i) Stanowisko Zarządu odnośnie możliwości zrealizowania wcześniej publikowanych prognoz wyników na dany rok, w świetle wyników zaprezentowanych w raporcie kwartalnym w stosunku do wyników prognozowanych.

Grupa Kapitałowa PROJPRZEM S.A. nie publikowała prognoz wyników finansowych.

Nazwa grupy kapitałowej:	PROJPRZEM S.A.		
Okres objęty sprawozdaniem finansowym:	I kwartał 2009 roku – na dzień 31.03.2009	Waluta sprawozdawcza:	złoty polski (PLN)
Poziom zaokrąglenia:	wszystkie kwoty wyrażone są w tysiącach złotych polskich (o ile nie wskazano inaczej)		

- j) Wskazanie akcjonariuszy posiadających bezpośrednio lub pośrednio przez podmioty zależne co najmniej 5 % ogólnej liczby głosów na walnym zgromadzeniu emitenta na dzień przekazania raportu kwartalnego wraz ze wskazaniem liczby posiadanych przez te podmioty akcji, ich procentowego udziału w kapitale zakładowym, liczby głosów z nich wynikających i ich procentowego udziału w ogólnej liczbie głosów na walnym zgromadzeniu oraz wskazanie zmian w strukturze własności znacznych pakietów akcji emitenta w okresie od przekazania poprzedniego raportu kwartalnego.

Na dzień przekazania raportu kwartalnego, zgodnie z posiadanymi przez Spółkę dominującą informacjami następujący akcjonariusze posiadają co najmniej 5% ogólnej liczby głosów na Walnym Zgromadzeniu Akcjonariuszy:

Akcjonariusze posiadający 5% głosów na WZA

Imię i nazwisko (nazwa)	ilość akcji uprzywilejowanych na dzień przekazania raportu za IV kwart. 2008	ilość akcji zwykłych na dzień przekazania raportu za IV kwart. 2008	liczba akcji nabytych do terminu przekazania raportu	liczba akcji zbytych do terminu przekazania raportu	ilość akcji uprzywilejowanych na dzień przekazania raportu	ilość akcji zwykłych na dzień przekazania raportu	ilość głosów na dzień przekazania raportu	% głosów na WZA stan na dzień przekazania raportu
ING TFI S.A.	-	1.333.737	-	-	-	1.333.737	1.333.737	17,36
Zdzisław Klimkiewicz	154.750	81.573	-	-	154.750	81.573	700.573	9,12
Lukrecjan Marzec	154.750	-	-	-	154.750	-	619.000	8,06
Aviva Investors Poland S.A., zarządzająca CU TFI S.A.*	-	493.233	-	-	-	493.233	493.233	6,42
Paweł Dłużewski	105.000	46.875	-	-	105.000	46.875	466.875	6,08
Wacław Tomaszewski	105.000	62.674	-	27.194	105.000	35.480	455.480	5,93
Noble Funds TFI S.A.	-	418.265	-	-	-	418.265	418.265	5,44
Pioneer Pekao Investment Management S.A.	-	389.660	-	-	-	389.660	389.660	5,07

* dawniej Commercial Union TFI S.A.

Zgodnie z posiadanymi przez Spółkę informacjami, na dzień przekazania raportu kwartalnego następujący akcjonariusze posiadają co najmniej 5% akcji w kapitale zakładowym Emitenta:

ING TFI S.A.	1.333.737 akcji zwykłych na okaziciela (22,14%)
Aviva Investors Poland S.A., zarządzająca CU TFI S.A.	493.233 akcji zwykłych na okaziciela (8,19%)
Noble Funds TFI S.A.	418.265 akcji zwykłych na okaziciela (6,94%)
Pioneer Pekao Investment Mng. S.A.	389.660 akcji zwykłych na okaziciela (6,47%)

Nazwa grupy kapitałowej:	PROJPRZEM S.A.		
Okres objęty sprawozdaniem finansowym:	I kwartał 2009 roku – na dzień 31.03.2009	Waluta sprawozdawcza:	złoty polski (PLN)
Poziom zaokrągleń:	wszystkie kwoty wyrażone są w tysiącach złotych polskich (o ile nie wskazano inaczej)		

Zarząd

Imię i nazwisko	ilość akcji uprzywilejowanych na dzień przekazania raportu	ilość akcji zwykłych na dzień przekazania raportu	liczba akcji nabytych do terminu przekazania raportu	liczba akcji zbytych do terminu przekazania raportu	ilość akcji uprzywilejowanych na dzień przek. raportu za IV kwart. 2008	ilość akcji zwykłych na dzień przek. raportu za IV kw. 2008
Henryk Chyliński	-	28.729	-	-	-	28.729
Władysław Pietrzak	-	30.300	-	-	-	30.300
Tadeusz Nawrocki	-	31.020	-	-	-	31.020

Rada Nadzorcza

Imię i nazwisko	ilość akcji uprzywilejowanych na dzień przekazania raportu	ilość akcji zwykłych na dzień przekazania raportu	liczba akcji nabytych do terminu przekazania raportu	liczba akcji zbytych do terminu przekazania raportu	ilość akcji uprzywilejowanych na dzień przekazania rap. za IV kwart. 2008	ilość akcji zwykłych na dzień przekazania rap. za IV kw. 2008
Paweł Dłużewski	105.000	46.875	-	-	105.000	46.875
Zdzisław Klimkiewicz	154.750	81.573	-	-	154.750	81.573
Jarosław Skiba	-	-	-	-	-	-
Andrzej Karczykowski	-	33	-	-	-	33
Wacław Tomaszewski	105.000	35.480	-	27.194	105.000	62.674

- k) Wskazanie postępowań toczących się przed sądem, organem właściwym dla postępowania arbitrażowego lub organem administracji publicznej, którego wartość stanowi co najmniej 10 % kapitałów własnych emitenta.

Postępowania takie nie były prowadzone.

- l) Informacje o zawarciu przez emitenta lub jednostkę od niego zależną jednej lub wielu transakcji z podmiotami powiązаныmi, jeżeli wartość tych transakcji (łącznie wartość wszystkich transakcji zawartych w okresie od początku roku obrotowego) przekracza wyrażoną w złotych równowartość kwoty 500.000 euro - jeżeli nie są one transakcjami typowymi i rutynowymi, zawieranyymi na warunkach rynkowych pomiędzy jednostkami powiązаныmi, a ich charakter i warunki wynikają z bieżącej działalności operacyjnej, prowadzonej przez emitenta lub jednostkę od niego zależną, z wyjątkiem transakcji zawieranych przez emitenta będącego funduszem z podmiotem powiązаныm, wraz ze wskazaniem ich łącznej wartości.

Transakcje pomiędzy jednostkami powiązаныmi zostały opisane w pkt 6 niniejszego sprawozdania. Transakcje wymienione w tym punkcie są transakcjami typowymi i rutynowymi oraz zostały zawarte na warunkach rynkowych.

- m) Informacje o udzieleniu przez emitenta lub przez jednostkę od niego zależną poręczeń kredytu lub pożyczki lub udzieleniu gwarancji - łącznie jednemu podmiotowi lub jednostce zależnej od tego podmiotu, jeżeli łączna wartość istniejących poręczeń lub gwarancji stanowi równowartość co najmniej 10 % kapitałów własnych emitenta.

Poręczeń i gwarancji o tej wartości nie udzielano.

Nazwa grupy kapitałowej:	PROJPRZEM S.A.		
Okres objęty sprawozdaniem finansowym:	I kwartał 2009 roku – na dzień 31.03.2009	Waluta sprawozdawcza:	złoty polski (PLN)
Poziom zaokrągleń:	wszystkie kwoty wyrażone są w tysiącach złotych polskich (o ile nie wskazano inaczej)		

- n) Inne informacje, które zdaniem emitenta są istotne dla oceny jego sytuacji kadrowej, majątkowej, finansowej, wyniku finansowego i ich zmian, oraz informacje, które są istotne dla oceny możliwości realizacji zobowiązań przez emitenta.

Ważnym wydarzeniem, które przyczyniło się do rozwoju Emitenta i jego Grupy Kapitałowej oraz rozszerzyło obszary gospodarcze, w których działa Grupa, była emisja akcji Jednostki Dominującej dokonana na przełomie 2006 i 2007 roku. W wyniku przeprowadzonej emisji Emitent otrzymał środki finansowe w wysokości 52,7 mln zł brutto (51,3 mln zł netto) z przeznaczeniem na powiększenie zdolności wytwórczych ośrodków produkcyjnych Emitenta, przejęcie spółek o podobnym profilu działalności oraz rozpoczęcie działalności deweloperskiej.

Obecnie Grupa Kapitałowa PROJPRZEM S.A. prowadzi działalność na rynku budowlanym w czterech podstawowych segmentach operacyjnych: konstrukcji stalowych, budownictwa przemysłowego, systemów przeładunkowych oraz deweloperskim. Koniunktura w tych segmentach jest uzależniona od różnych uwarunkowań oraz występuje inny rodzaj ryzyka, w związku z czym wyniki finansowe, sytuacja finansowa oraz czynniki rozwoju w poszczególnych obszarach działalności mogą się istotnie od siebie różnić.

W obszarze konstrukcji stalowych Grupa realizuje szereg zleceń otrzymanych od kontrahentów zagranicznych. Emitent bazuje w tym segmencie przede wszystkim na współpracy ze stałymi odbiorcami wyrobów Emitenta, jednakże otrzymuje również szereg zleceń od kontrahentów nie będących stałymi partnerami handlowymi. Otrzymywane zlecenia są między innymi zasługą posiadania nowoczesnej wytwórni konstrukcji stalowych zlokalizowanej w Sepólnie Krajeńskim, która pozwala Grupie na realizację zleceń o dużym stopniu skomplikowania i wysokich wymaganiach jakościowych.

Na rozwój segmentu budownictwa przemysłowego w najbliższym okresie będzie miał wpływ poziom inwestycji bezpośrednich realizowanych na terenie kraju. Grupa upatruje swojej siły w doświadczeniu w realizacji kontraktów o znacznych wartościach.

Grupa Kapitałowa PROJPRZEM S.A. zamierza również zwiększyć swój udział na rynku systemów przeładunkowych. Strategia ta jest realizowana przez PROMStahl GmbH z siedzibą w Niemczech, spółkę powołaną do sprzedaży tych systemów na terenie Niemiec oraz Europy Zachodniej. Rozpoczynający swoją działalność PROMStahl Polska Spółka z o.o. został utworzony w celu realizacji tej strategii na terenie Polski i Europy Środkowo-Wschodniej. Rozwijany przez PROJPRZEM S.A. i jej Spółki zależne segment systemów przeładunkowych sukcesywnie będzie zastępować produkcję pomostów przeładunkowych dla Grupy Kapitałowej Crawford, który w wyniku zmiany strategii przeniósł ich wytwarzanie do swoich ośrodków produkcyjnych. Silną stroną Emitenta jest własna myśl konstrukcyjna realizowana przez biuro konstrukcyjno-projektowe będące wydzieloną komórką organizacyjną PROJPRZEM S.A. oraz produkcja pomostów przeładunkowych i jego elementów pod indywidualne potrzeby klientów. Rozwojowi tego segmentu nie sprzyja obecna sytuacja gospodarcza. Spółki zależne Grupy składają na rynku liczne oferty, jednak rozstrzygnięcia przetargowe są odkładane przez inwestorów na okresy następne.

Działalność deweloperska realizowana przez PROJPRZEM S.A. oraz Spółki zależne Grupy Kapitałowej jest w znacznej mierze uzależniona od sytuacji na rynku kredytów mieszkaniowych udzielanych osobom fizycznym. Konkurencyjność oferty Emitent stara się zapewnić poprzez umiarkowaną cenę przy wysokiej jakości wykonywanych projektów.

Ponadto Grupa dla zachowania dotychczasowej konkurencyjności wyrobów oraz zyskowności tych zleceń dokonała w latach poprzednich i kontynuuje w roku bieżącym szereg inwestycji w zakresie unowocześnienia technologicznego zakładów produkcyjnych, które mają zwiększyć wydajność i efektywność produkcji.

W I kwartale 2009 roku Grupa Kapitałowa PROJPRZEM S.A. dokonała nakładów inwestycyjnych w kwocie 1.116 tys. zł, z czego nakłady poniesione na maszyny i urządzenia wyniosły 1.057 tys. zł.

Ponadto w ramach realizacji programu inwestycyjnego, do którego realizacji PROJPRZEM S.A. zobowiązał się podpisując umowę prywatyzacją Lubuskiego Przedsiębiorstwa Budownictwa Przemysłowego w Nowej Soli, Emitent dokapitalizował spółkę zależną LPBP PROJPRZEM Sp. z o.o. łączną kwotą 2.500 tys. zł przy łącznej wartości programu wynoszącej 3.500 tys. zł. Celem wymienionego programu jest rozbudowa parku maszynowego oraz zaplecza technicznego spółki zależnej, co wpływa na zwiększenie jej zdolności wytwórczych.

Wymienione inwestycje mają Emitentowi przysporzyć korzyści finansowych w dłuższym okresie, a dywersyfikacja Grupy Kapitałowej pod względem przedmiotu działalności, jak i geograficznym ma zapewnić stabilny wzrost wyników finansowych Emitenta i Grupy Kapitałowej PROJPRZEM S.A. w długim horyzoncie czasowym.

Nazwa grupy kapitałowej:	PROJPRZEM S.A.		
Okres objęty sprawozdaniem finansowym:	I kwartał 2009 roku – na dzień 31.03.2009	Waluta sprawozdawcza:	złoty polski (PLN)
Poziom zaokrągleń:	wszystkie kwoty wyrażone są w tysiącach złotych polskich (o ile nie wskazano inaczej)		

Istotnym czynnikiem mającym wpływ na wynik finansowy Grupy w związku z występującą u Emitenta ekspozycją walutową jest kształtowanie się relacji polskiej waluty do euro. W celu ograniczenia wpływu wahań na rynku walutowym Grupa Kapitałowa PROJPRZEM S.A. zawiera umowy na walutowym rynku terminowym. W ten sposób Spółka jest w stanie określić poziom ryzyka walutowego w okresie realizacji opcji walutowych oraz rentowność otrzymanych zleceń denominowanych w euro.

Przyszła sytuacja finansowa Grupy Kapitałowej PROJPRZEM S.A. będzie ponadto zdeterminowana przez:

- możliwość osiągnięcia w 2009 roku zaplanowanych wyników w poszczególnych segmentach działalności operacyjnej Grupy w otoczeniu rynkowym pogrążonym w recesji,
- sprzedaż mieszkań w ramach realizowanych projektów deweloperskich,
- sytuację na rynku inwestycji bezpośrednich, która przełoży się na wartość zamówień w segmentach budownictwa przemysłowego i systemów przeładunkowych,
- warunki finansowania kontraktów o znacznej wartości.

- o) Wskazanie czynników, które w ocenie emitenta będą miały wpływ na osiągnięte przez niego wyniki w perspektywie co najmniej kolejnego kwartału.

Działalność gospodarcza prowadzona przez Grupę Kapitałową PROJPRZEM S.A. jest związana z ogólną sytuacją gospodarczą, jak i sytuacji w poszczególnych segmentach branży budowlanej, w której działa Grupa.

W dużej mierze przyszła sytuacja finansowa Grupy, w tym wyniki finansowe II kwartału 2009 roku i następnych determinować będzie poziom inwestycji bezpośrednich. Cykliczność koniunktury gospodarczej powoduje, że zapotrzebowanie na inwestycje ulega wahaniom, a Grupa jest narażona na ryzyko dużej zmienności portfela zamówień. Obecna kryzysowa sytuacja gospodarek polskiej i europejskich powoduje, że wiele inwestycji jest odłożonych w czasie do momentu poprawy koniunktury gospodarczej. Grupa Kapitałowa PROJPRZEM S.A. stara się zapobiegać temu ryzyku poprzez dywersyfikację działalności. Obecnie Grupa działa w czterech segmentach branży budowlanej (konstrukcji stalowych, budownictwa przemysłowego, systemów przeładunkowych, deweloperskim) i od wyników w poszczególnych obszarach działalności będzie zależeć przyszła sytuacja finansowa Emitenta.

W znacznej mierze na wyniki finansowe Grupy Kapitałowej PROJPRZEM S.A. będą miały wpływ zlecenia na wykonanie konstrukcji stalowych, które w I kwartale 2009 roku były wiodącym segmentem Emitenta i charakteryzują się znaczną dynamiką sprzedaży.

Mniejszą rolę w kształtowaniu wyniku finansowego Grupy będzie miał w 2009 roku segment budownictwa przemysłowego. W chwili obecnej są realizowane umowy przechodzące z 2008 roku dla UMA Investments Sp. z o.o. na budowę Zakładu Produkcji Zbożowej w Kutnie oraz otrzymane od BUDOPOL S.A. na wykonanie robót instalacyjnych w budynkach Szpitala Miejskiego w Grudziądzu. PROJPRZEM S.A. oraz jej spółka zależna LPBP PROJPRZEM Sp. z o.o. realizuje szereg innych umów w ramach tego obszaru działalności oraz uczestniczy w postępowaniach przetargowych, będzie jednak trudno osiągnąć wielkości z poprzedniego roku.

Emitent zamierza również zwiększyć swój udział na rynku systemów przeładunkowych. Strategia ta jest realizowana przez Promstahl GmbH z siedzibą w Niemczech, spółkę powołaną do sprzedaży tych systemów na terenie Niemiec oraz Europy Zachodniej. Rozpoczynający swoją działalność Promstahl Polska Spółka z o.o. został utworzony w celu realizacji tej strategii na terenie Polski i Europy Środkowo-Wschodniej. Rozwijany przez PROJPRZEM S.A. i jej Spółki zależne segment systemów przeładunkowych sukcesywnie będzie zastępować produkcję pomostów przeładunkowych dla Grupy Kapitałowej Crawford, który w wyniku zmiany swojej strategii przeniósł ich wytwarzanie do swoich ośrodków produkcyjnych.

Ze względu na duży udział eksportu w strukturze sprzedaży Grupy, kształtowanie się kursu euro w stosunku do złotego będzie mieć istotny wpływ na wielkość wyniku finansowego Grupy Kapitałowej PROJPRZEM S.A. w 2009 roku. W celu ograniczenia ryzyka walutowego Emitent zabezpiecza przyszłą ekspozycję walutową poprzez zawieranie zerokosztowych opcji walutowych. Na koniec 2008 roku Jednostka Dominująca posiadała w swoim portfelu instrumentów pochodnych otwarte zerokosztowe korytarze opcyjne na kupno opcji typu put w kwocie 4.800 tys. euro oraz sprzedaż opcji typu call w kwocie 7.200 tys.




Nazwa grupy kapitałowej:	PROJPRZEM S.A.		
Okres objęty sprawozdaniem finansowym:	I kwartał 2009 roku – na dzień 31.03.2009	Waluta sprawozdawcza:	złoty polski (PLN)
Poziom zaokrąglenia:	wszystkie kwoty wyrażone są w tysiącach złotych polskich (o ile nie wskazano inaczej)		

euro spełniające funkcję zabezpieczenia wartości godziwej przepływów pieniężnych. Utrzymująca się w styczniu 2009 roku deprecjacja złotego do euro wpłynęła na decyzję Emitenta o dalszym zabezpieczaniu się przed ryzykiem walutowym. W dniu 23.01.2009 roku Jednostka Dominująca zawarła umowę na zakup opcji walutowych typu put na łączną kwotę 900 tys. euro z kursem 4,40 zł za 1 euro oraz sprzedaż opcji typu call na łączną kwotę 1.350 tys. euro z kursem 4,8150 zł za 1 euro. Termin rozliczenia terminowych transakcji walutowych przypada w okresie III i IV kwartału 2009 roku.

Wielkość zabezpieczenia pozycji nie stwarza zagrożenia dla wyników Grupy, a jednocześnie pozwala na skalkulowanie przyszłych przepływów pieniężnych i określenie poziomu rentowności zleceń zagranicznych. Zawarte kontrakty terminowe ograniczają również wpływ wahań na rynku walutowym na wyniki finansowe Emitenta.

Grupa Kapitałowa PROJPRZEM S.A. dla zachowania dotychczasowej konkurencyjności wyrobów oraz zyskowności tych zleceń dokonała w roku poprzednim i kontynuuje w bieżącym szereg inwestycji w zakresie unowocześnienia technologicznego zakładów produkcyjnych, które mają zwiększyć wydajność i efektywność produkcji. Dokonuje również zabezpieczenia wartości godziwej przepływów pieniężnych poprzez zawierane opcje walutowe. Działania te powodują, że Emitent z optymizmem spogląda na swoją przyszłość w długiej perspektywie i pozycję konkurencyjną na rynku budowlanym, w tym w poszczególnych jego segmentach w których działa.

Podpisy wszystkich Członków Zarządu PROJPRZEM S.A.

14 maja 2009 roku Data	Henryk Chyliński imię i nazwisko	Prezes Zarządu		Podpis osoby, której powierzono prowadzenie ksiąg rachunkowych
14 maja 2009 roku Data	Tadeusz Nawrocki imię i nazwisko	Wiceprezes Zarządu ds. technicznych		Podpis
14 maja 2009 roku Data	Władysław Pietrzak imię i nazwisko	Wiceprezes Zarządu ds. finansowo - księgowych		14 maja 2009 roku Władysław Pietrzak Wiceprezes Zarządu